


# A ARMADURA DE DEUS



3ª LIÇÃO - A ARMADURA DE DEUS

# HISTÓRIA - Colocando a Armadura

**TEMA ESPECÍFICO** - Pronto para lutar

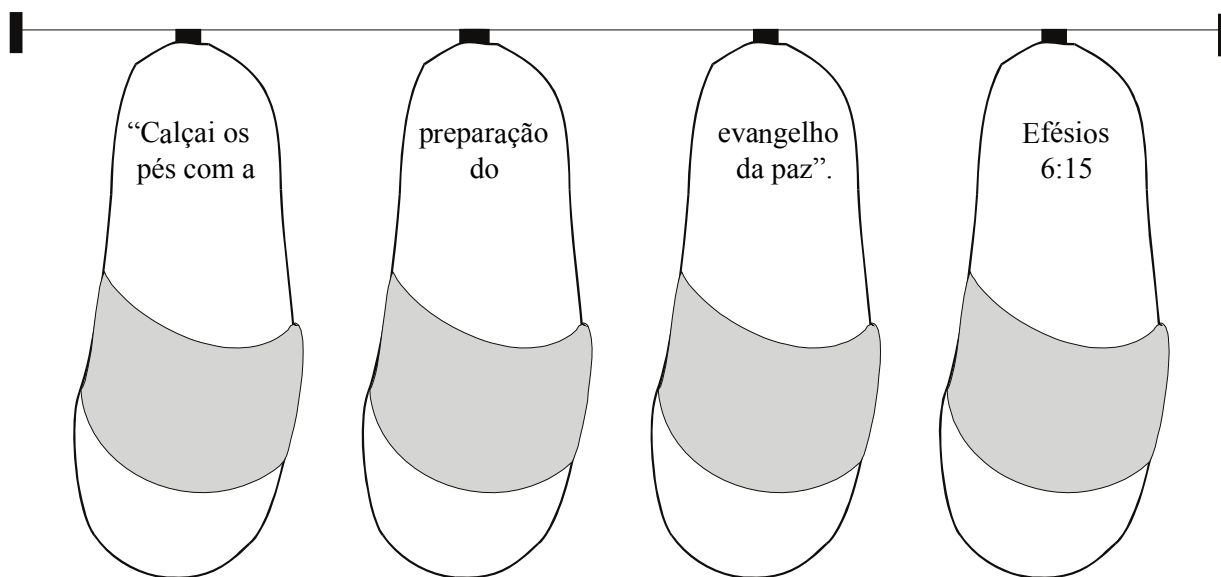
**PRINCÍPIO BÍBLICO** - Vestido com a armadura, a criança está pronta para vencer as lutas do seu dia a dia

**APLICAÇÃO** - Mostrar a criança que através de Jesus ela vai receber coragem para enfrentar as suas lutas e os seus problemas.

**VERSÍCULO** - Calçai os pés com a preparação do evangelho da paz”.  
Efésios 6:15

## Recurso do Versículo

**Sandálias no varal, com o versículo dentro.**




# CÂNTICOS

## Soldado de Jesus

### CÂNTICO DESENHADO

Coragem, sê forte



### LEITURA BÍBLICA

- Efésios 6:10 a 18; Filipenses 4:8

### MOTIVAÇÃO

**LEVAR GRAVURAS DE UM SOLDADO DE HOJE E  
DA ÉPOCA DE JESUS.**

# Recurso da História

## FAZER A ARMADURA

A medida que for contando a história,  
vestir uma criança com as peças da armadura.




## COURAÇA

Fazer em saco de papel. Cortar duas partes (para os braços) e  
uma parte em cima (para a cabeça). Fazer os detalhes  
em papel colorido e pregar no saco.



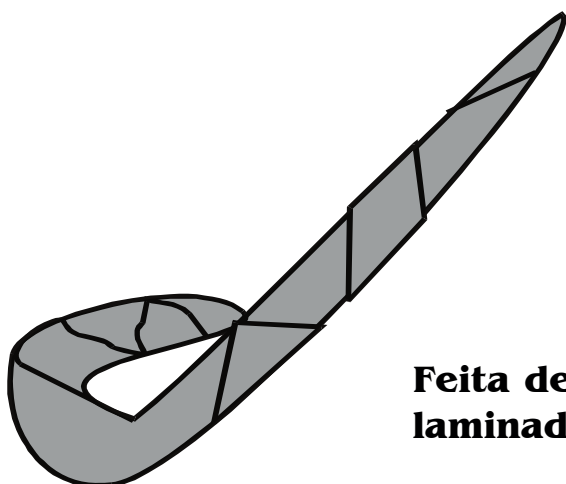
# Recurso da História

## FAZER A ARMADURA



### ESCUDO

**Feito em papelão. Cortar e forrá-lo com papel laminado. Colocar uma alça atrás.**



### ESPADA

**Feita de jornal enrolado e forrado de papel laminado.**

# Recurso da História

## FAZER A ARMADURA



## CAPACETE

**Feito de cartolina e forrado com papel laminado.**

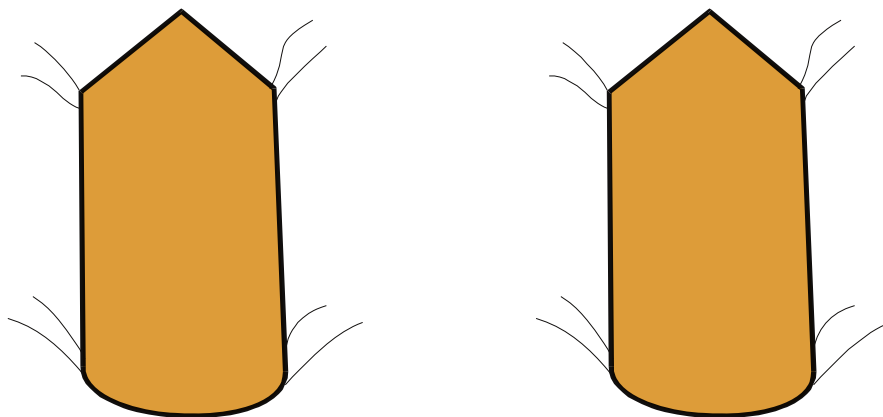


## CINTO

**Feito de cartolina e colocado em cima da couraça.**


# Recurso da História

## FAZER A ARMADURA



## PERNEIRA

**Cortar duas partes em cartolina. Forrar as duas com papel laminado. Grampear fitas para amarrar nos tornozelos.**



## SANDÁLIAS

**Feitas de papelão, forradas com papel laminado.**

# HISTÓRIA

## Colocando a Armadura

Quando Paulo escreveu este trecho da Palavra de Deus, ele estava na prisão, guardado por muitos soldados e comparou-os ao soldado de Jesus.

A armadura que o soldado usava era bem diferente do que os soldados usam hoje. Ela era feita de ferro e servia para protegê-lo na guerras. Hoje o uniforme do soldado é colete a prova de balas, calça e camisa, capacete e bota. As armas são: cassetete, revólver, metralhadora e outras.

Quando um soldado vai para a guerra, ele deixa os seus pais, a sua família, os seus amigos, e vai para longe lutar e defender a sua pátria.

Será que o soldado pode ir para a guerra, vestidos do jeito que estamos? É claro que não. Senão ele é atingido pelos inimigos. Ele tem que estar vestido com o uniforme e com as armas certas.

Nesse trecho, Paulo nos ensina uma lição para aprendermos como usar cada peça da armadura. A armadura é uma espécie de roupa usada como proteção.

A primeira peça da armadura é o Capacete da Salvação. Quando você pede para Jesus entrar na sua vida e recebe-o como seu Salvador, você se torna um cristão e logo recebe o capacete da salvação. Para que serve este capacete?

Para proteger a sua cabeça, a sua mente e seus pensamentos. Você sabe como pode colocar pensamentos ruins na sua cabeça? Quando você assiste um filme violento, desenho animado que maltrata as pessoas, fala palavrões e mentiras. A sua cabecinha vai ficando cheia de coisas ruins. Por isso, você tem que saber escolher os filmes e desenhos que passam na televisão. Tudo o que você ouve e vê que é ruim, que não agrada a Deus, prejudica a sua mente (Filipenses 4:8).

A segunda peça da armadura é a Courosa da Justiça. É uma peça que cobria o peito e protegia o coração e os pulmões. Jesus é a sua justiça. Ele lhe dá forças para você não fazer as coisas erradas e ser justo com as pessoas (Salmos 103:6).

A terceira peça da armadura é o Cinturão da Verdade. É uma peça colocada na cintura e servia também para segurar e suspender a espada. A Bíblia fala que devemos nos vestir com o cinturão da verdade. Você sabe o que é isso? Isso significa que você deve falar sempre a verdade, nunca mentir. Jesus é a verdade (João 14:6).

A quarta parte da armadura, são os Calçados da Paz. O soldado usava botas especiais que protegiam os pés e ajudava-o a

andar e correr com mais firmeza. Você sabe para que serve os calçados da paz? Serve para andar nos caminhos de Jesus. Quando um amiguinho brigar, fale que Jesus é a paz (João 14:27).

Todas essas peças são usadas no corpo. Não é fácil tirá-las, são peças de defesa.

A quinta peça da armadura é o Escudo da Fé. O soldado carregava o escudo em uma das mãos. Ele não deixava em qualquer lugar. Ele servia para proteger o seu corpo contra as flechas, dardos e lanças do soldado do inimigo. O escudo não precisava ficar numa só posição, ele podia se mover para baixo, para cima, para frente e para os lados. Como está a sua fé?


Lá embaixo, ou você está firme? Jesus é o seu escudo, ele é a sua fé (Salmos 115:9).

A sexta peça da armadura é a Espada do Espírito, que é a Palavra de Deus, a Bíblia. O soldado carregava na outra mão, a espada para lutar. É a única arma de ataque. A Bíblia é uma arma poderosa, por isso aprenda as histórias da Bíblia e decore os versículos. Quando um amigo quer feri-lo e machucá-lo, sabe o que você faz? Você o ataca com um versículo da Bíblia. Você está usando a sua espada (Hebreus 4:12).

Todos os dias, antes de você levantar da cama, ore e coloque cada peça da Armadura de Deus, pedindo Jesus para guardá-lo de todo o mal. Dessa forma, você está preparado para vencer as guerras de cada dia.

## Plano de Salvação

Faça cinco capacetes, com as cores do Plano de Salvação.



# **Jogo Bíblico**

## **CERTO OU ERRADO?**

**CERTO = BATER OS PÉS**  
**ERRADO = BATER AS MÃOS**

- 1 – A peça da armadura de Deus, é o Capacete da Salvação.**
- 2 – A peça da armadura de Deus, é o Cassetete.**
- 3 – A peça da armadura de Deus, é a Espada do Espírito.**
- 4 – A peça da armadura de Deus, é a Couraça da Justiça.**
- 5 – A peça da armadura de Deus, é o Revólver.**
- 6 – A peça da armadura de Deus, é o Escudo da Fé.**
- 7 – A peça da armadura de Deus, é uma Faca.**

# **Brincadeira**

## **CORRIDA DOS SOLDADOS**

**MATERIAL:** Peças em miniatura da armadura de Deus.

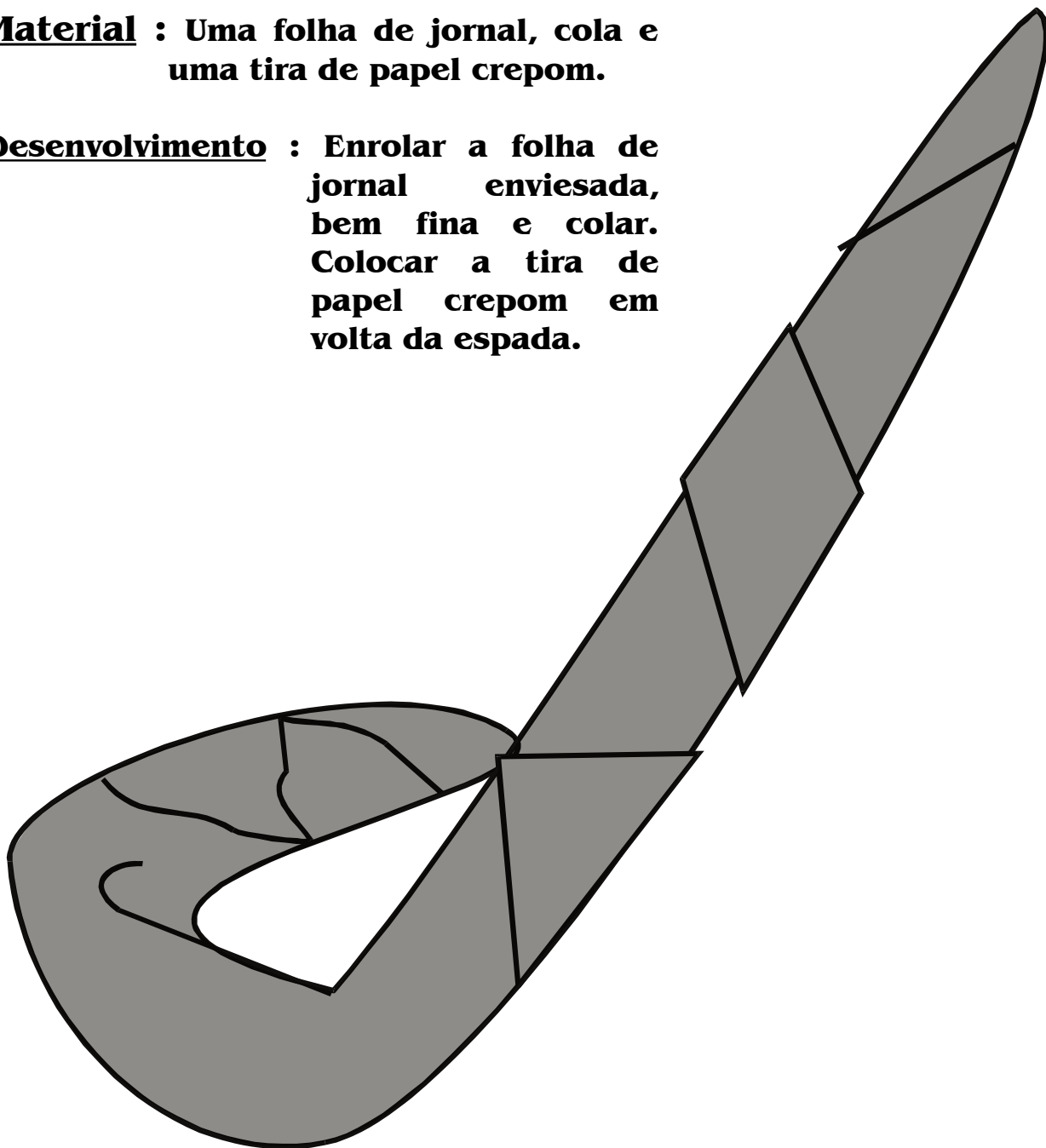
**DESENVOLVIMENTO:** As crianças assentam num círculo. Cada criança recebe uma peça da armadura. A medida que o dirigente anuncia cada peça da armadura, as crianças que estão com as peças relacionadas irão atrás do dirigente. Quando a armadura estiver completa, ele assenta. Quem ficar sem lugar, se torna o dirigente.

# Trabalho Manual

## FAZER UMA ESPADA DE JORNAL

**Material** : Uma folha de jornal, cola e uma tira de papel crepom.

**Desenvolvimento** : Enrolar a folha de jornal enviesada, bem fina e colar. Colocar a tira de papel crepom em volta da espada.




# MOTIVAÇÃO

**Colocar numa caixa de presente, vários objetos. Passar a caixa entre as crianças, para elas descobrirem quais os objetos que se relacionam com a história.**

## Recurso da História

**FAZER OS GESTOS COM AS CRIANÇAS A MEDIDA QUE FALAR DAS PEÇAS ARMADURA.**





# HISTÓRIA

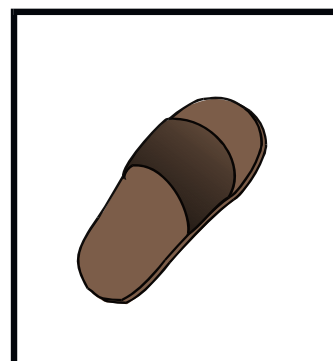


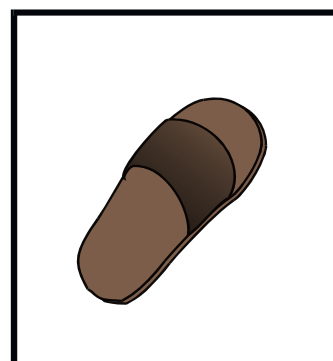


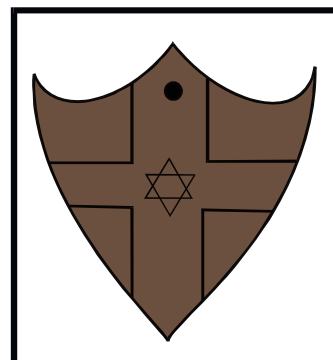
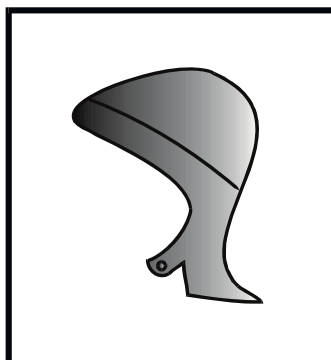
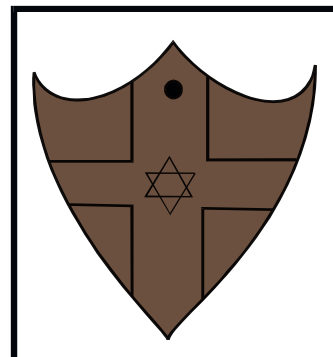
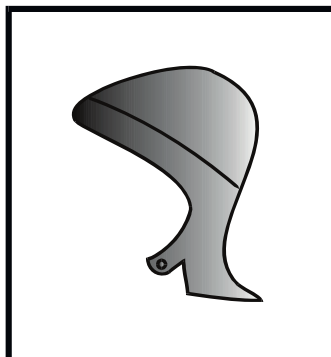

## Colocando a Armadura

- Narrador**      **O soldado vai para a guerra e vai vestir a sua armadura. A primeira peça que ele vai colocar é o Capacete da Salvação. Quando você pede para Jesus entrar na sua vida e recebe-O como seu Salvador, você se torna um cristão. Vamos colocar o Capacete da Salvação (fazer o gesto).**
- Capacete da Salvação**      **Eu sou o Capacete da Salvação. Eu protejo a cabeça. Quando uma pessoa recebe a Jesus Cristo, ela recebe a Salvação, porque Jesus Cristo é a Salvação. A sua mente, os seus pensamentos são guardados pelo Senhor nesse dia.**
- Narrador**      **Agora o soldado vai vestir a Couraça da Justiça. Jesus é a sua justiça. Ele lhe dá forças para você não fazer as coisas erradas e ser justo, reto com as pessoas.**
- Couraça da Justiça**      **Eu sou a Couraça da Justiça. Jesus é a Justiça. Que eu possa ser justo, reto com todas as pessoas que estão a minha volta, nas brincadeiras, na escola, em casa.**
- Narrador**      **Agora o soldado vai colocar o Cinturão da Verdade. É uma espécie de cinto que protege a cintura e serve para suspender a espada. A Bíblia fala que devemos nos vestir com o cinturão da verdade. Jesus é a verdade.**
- Cinturão da Verdade**      **Eu sou o Cinturão da Verdade. Jesus é a verdade. Que hoje eu não fale nenhuma mentira, mas somente a verdade.**
- Narrador**      **O soldado vai calçar os pés com a preparação do Evangelho da Paz. Jesus é a Paz. É um tipo de uma bota que protege os pés e ajuda a andar e correr com firmeza.**

Calçados da Paz	<b>Eu sou os Calçados da Paz. Que eu possa andar nos caminhos de Jesus e levar a paz aos meus amigos. Jesus é Paz e Alegria.</b>
Narrador	<b>O soldado vai segurar numa das mãos o Escudo da Fé, que é Jesus. Ele serve para proteger o seu corpo contra as flechas, dardos e lanças dos soldados inimigos.</b>
Escudo da Fé	<b>Eu sou o Escudo da Fé. Jesus é a Fé. Eu não preciso ficar apenas numa posição. Eu posso ser colocado na frente, no lado direito, do lado esquerdo, posso mover para cima e para baixo. Eu posso me defender de todos os dardos e flechas do inimigo.</b>
Narrador	<b>Eu vou pegar a Espada do Espírito, que é a Palavra de Deus. A Bíblia é uma arma poderosa. Por isso devemos aprender as histórias da Bíblia e decorar os versículos.</b>
Espada do Espírito	<b>Eu sou a Espada do Espírito, a Bíblia. Quando um colega ou amigo quer me ferir ou machucar-me, sabe o que eu faço? Eu lembro um versículo da Bíblia e falo para ele. Que as minhas palavras sejam de acordo com a Palavra de Deus.</b>
Narrador	<b>Eu preciso estar sempre vigiando e orando para anunciar a verdade de Deus. Estar vestido com toda Armadura de Deus, para que eu possa enfrentar todos os problemas que aparecerem na minha vida. A Bíblia diz: “Resisti ao diabo e ele fugirá de voz”. Tiago 4:7</b>

# Jogo Bíblico

Jogo de memória, com as peças da armadura.




# Trabalho Manual

Montar o quebra-cabeça da couraça com o versículo.



# **GUERRA TERRESTRE E ESPIRITUAL**



**4ª LIÇÃO - GUERRA TERRESTRE E ESPIRITUAL**

# ESTUDO - O Soldadinho de Jesus

**TEMA ESPECÍFICO** - Como ser um soldadinho de Jesus


**PRINCÍPIO BÍBLICO** - Comparação entre um soldado e o soldadinho de Jesus

**APLICAÇÃO** - Levar a criança a entender como ela pode se tornar um soldadinho de Jesus.

**VERSÍCULO** - “Combati o bom combate”. II Timóteo 4:7

## Recurso do Versículo

**Dobradura de soldado  
com as palavras do  
versículo.**



# CÂNTICOS

1, 2, 3, 4... eu vou marchando

## CÂNTICO DESENHADO

Ser criança crente;

## LEITURA BÍBLICA

- Êxodo 14:14; 15:3 e II Crônicas 32:8;  
II Timóteo 4:7; I Timóteo 6:12;  
II Coríntios 10:45; 6:7

## MOTIVAÇÃO

### ENTREVISTA

Convidar um soldado.

# Recurso da História

## PERSONAGENS DE ROLINHO DE PAPEL HIGIÊNICO



**Figuras – Crianças na escola, em casa, na praia, orando, cantando, andando na chuva e ouvindo histórias.**

**Figuras – Casa, escola, igreja, professores, pai, mãe, cidade, boca, cruz, Bíblia, mapa do Brasil, soldado, ouvido e olhos.**

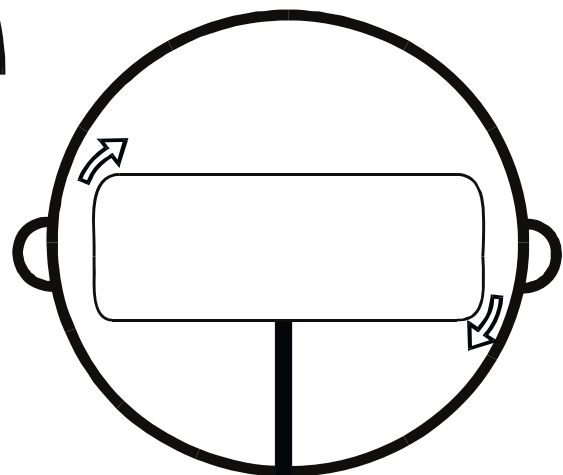
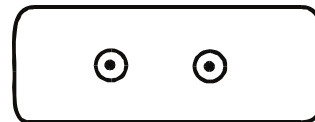
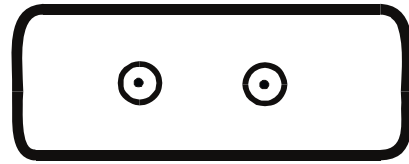




## SOLDADO DE OLHOS ALEGRES



Frente



Costas

# ESTUDO

## O Soldadinho de Jesus

A Palavra de Deus faz uma comparação entre um soldado e o soldadinho de Jesus (mostrar Bíblia). Olhem os soldadinhos, eles estão num Quartel. Tem soldado que fica na guarita vigiando o dia inteiro (mostrar).

*A) – Você sabe o que o soldado precisa?*

- Uniforme próprio (todos estão vestidos com a roupa de soldado).
- Local para treinar (ele não pode treinar na cidade ou na rua, tem que ter um lugar apropriado, pois é perigoso).
- Aprender a usar as armas (mostrar arma de brinquedo). O soldado tem que saber usar muito bem as armas.
- Obedecer às ordens. O soldado tem que ser obediente em tudo. Ele faz continência para o seu comandante.
- Disciplina (mostrar relógio). Ele tem que ter horário para dormir, acordar, alimentar, fazer exercícios físicos como correr, pular, nadar e saltar (fazer os gestos com as crianças).
- Coragem (ele tem que ser corajoso, ele não pode ter medo).

*B) – Você sabe o que soldadinho de Jesus precisa?*

- Roupa própria. Para ir na escola, para ficar em casa, para ir na praia, para andar na chuva (mostrar figuras).
- Local para treinar. Ele precisa aprender a Palavra de Deus em casa, na escola, na igreja e na célula (mostrar figura).
- Aprender a usar as armas. A Bíblia é a Espada, o soldadinho tem que aprender a usá-la, a ouvir as histórias da Bíblia, para cantar, orar e louvar ao Senhor (mostrar figuras).
- Obediência. A Deus, ao papai, a mamãe, aos professores, ao governo (mostrar figuras).
- Disciplina. Ele tem que separar um tempo para conversar com Deus, para ouvir histórias da Bíblia e para cantar, louvar ao Senhor (mostrar figuras).
- Coragem. O soldadinho tem que ser corajoso para falar de Jesus aos seus amigos (mostrar figuras).

*C) – Ordem de um exército.*

- |            |                   |
|------------|-------------------|
| - Soldado  | - Major           |
| - Sargento | - Tenente Coronel |
| - Cadete   | - Coronel         |
| - Tenente  | - Comissário      |
| - Capitão  | - General         |

**O exército protege o País e a polícia cuida da cidade. O soldado quando é bem treinado, protege melhor o País e a cidade (mostrar mapa do Brasil e figura da cidade). O exército de Jesus é dirigido pelo nosso General Jesus. Ele cuida de cada criança. Você se torna soldadinho de Jesus quando você O aceita como seu Salvador. Você tem que ser treinado através da oração, do louvor e da Palavra de Deus para ser um bom soldado (mostrar figura da cruz e da Bíblia).**

***D) – O que um soldado precisa saber?***

- Estar bem informado quanto a sua posição de ataque e a dos seus inimigos (figura de boca).
- Saber usar as armas de guerra (figura de soldado).
- Estar sempre atento, cuidadoso quanto ao perigo (figura de ouvido e boca).
- Não ficar com medo, ser corajoso (figura de criança chorando).

***E) – O que o soldadinho de Jesus precisa saber?***

- Ele tem que estar bem informado através da Palavra de Deus, que é a bússola para mostrar o caminho (mostrar a Bíblia).
- Ele tem que estar bem informado através da Palavra de Deus (mostrar a Bíblia).
- Ele tem que saber usar as armas que é a Bíblia, a oração e o louvor (mostrar figuras).
- Ele tem que ser corajoso, pois a vitória vem por meio de Jesus (mostrar figura de cruz).

**Você quer fazer parte do maior exército do mundo, onde Jesus é o General? (explicar o Plano de Salvação através das cores e faça os emblemas com as seguintes cores: azul, sujo, vermelho, branco e verde).**

# Trabalho Manual

## PERSONAGEM DE ROLINHO DE PAPEL HIGIÊNICO



# A FESTA DA BANDEIRA



**5ª LIÇÃO - A FESTA DA BANDEIRA**

**A BANDEIRA DO BRASIL - AP. 21;22**

**Convite** - Faça o convite em papel ofício duplo com a bandeira do Brasil. Colocar um palito.



**Crachá** - Bandeira do Brasil.



### **Decoração**

Balões verde e amarelo. Toalha de mesa (bandeira do Brasil, bonecos típicos de casa Estado brasileiro).

Cartaz (bandeira, dinheiro, selo e cartão telefônico).

### **Oração**

Bandeira do Brasil em cartolina no tamanho da folha de ofício (tipo envelope). Dentro do envelope colocar pequenas bandeiras com os assuntos da oração para serem distribuídos entre as crianças. Na hora da oração pelo Brasil erguer os pompons e as bandeirinhas. Pompom (papel crepom verde e amarelo). Bandeirinhas do Brasil.

### **Cofre Missionário**

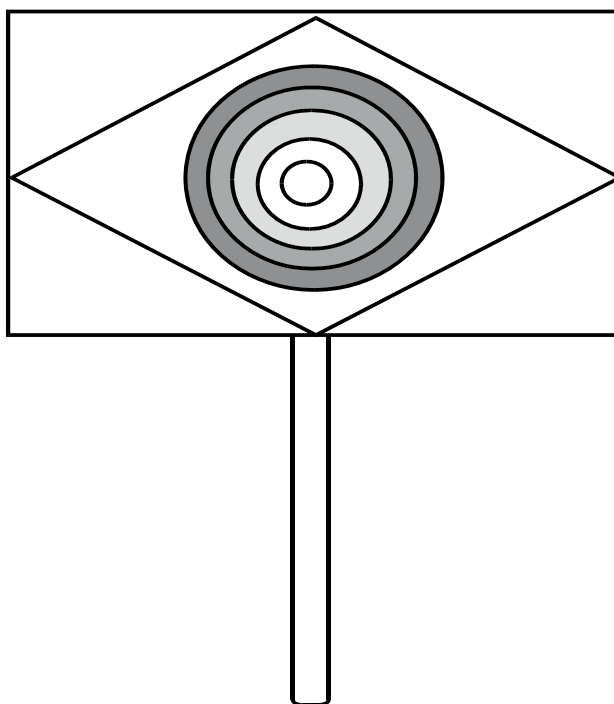
Saco de pipoca desenhado a bandeira do Brasil.

### **Sugestões**

Pulseirinhas, camisas e botons com a bandeira do Brasil.

### **Lembrança**

Bandeira do Brasil. Cortar o círculo e colocar um pirulito.



# **HISTÓRIA**

## **A Bandeira do Brasil**

**(Mostrar recortes de meninos de rua, crianças doentes, etc.)**

Há muitas crianças que dormem nas ruas, que não têm o que comer. Outras são tristes, discriminadas e também violentadas. Algumas estão doentes nos hospitais e não recebem nem uma visita. Outras cheiram cola, são viciadas no cigarro e na bebida, e também se prostituem.

Tem muitas crianças que não conhecem a Jesus.

O que você pode fazer? Você pode orar, ajudar, visitar e falar de Jesus.

Pensando nessas crianças, eu me lembrei de fazer um paralelo com a bandeira do Brasil. (Mostrar)

De que cor é o círculo da nossa bandeira? Azul da cor do céu. (Mostrar o círculo em feltro azul). Acima deste céu, há um outro céu. Ali é um lindo lugar. Lá não tem doença, nem tristeza e nem dor. Lá existe uma cidade santa, chamada de Nova Jerusalém. No meio dela, há um rio da água da vida, brilhante como cristal. Lá ninguém precisa da luz do sol e nem da lua para lhe dar claridade, pois Jesus é a luz (Ap. 21;22).

De que cor é o losango da nossa bandeira? É amarelo. (Mostrar o losango). O amarelo é a

cor do ouro, nos lembra de riqueza. O nosso Brasil tem um solo muito rico com ouro e pedras preciosas.

A cidade santa, a Nova Jerusalém é como uma pedra preciosa. Ela é de ouro puro. Seus muros são grandes e altos e tem 12 fundamentos, onde estão escritos os nomes dos 12 apóstolos de Jesus. Os fundamentos dos muros da cidade, são enfeitados com toda a espécie de pedras preciosas: jaspe, safira, esmeralda, topázio, ametista e muitas outras.

Na Nova Jerusalém há 12 portas, que são 12 pérolas. Cada pérola é uma porta, com o nome de cada uma das 12 tribos de Israel. Junto dessas portas tem 12 anjos.

De que cor é o retângulo da nossa bandeira? É verde. (Mostrar o retângulo). Isso nos lembra as matas e florestas do nosso Brasil. O verde nos fala da esperança. No meio da praça da Nova Jerusalém há uma árvore da vida, a qual produz 12 frutos, um por mês, para alimentar os povos. As folhas da árvore servem como remédio. As plantas são verdes, da cor do retângulo da nossa bandeira.

O verde também nos fala do crescimento. Para que as plantas cresçam, elas precisam da água, do



ar, da luz do sol. Para crescermos na nossa vida espiritual, precisamos da Água Viva e do Sol da Justiça que é Jesus. Para isso precisamos conhecê-lo através da Sua Palavra que é a Bíblia, conversamos com Ele através da Oração e ir á igreja para aprendermos mais sobre Ele.

O que esta faltando na nossa bandeira? São as estrelas, que representam os Estados do Brasil. (Colocar as estrelas) Elas são brancas. Vamos imaginar que essas estrelas brancas, são as crianças dos Estados brasileiros, que conhecem o Senhor Jesus e que estão brilhando, brilhando para Jesus, dando um bom testemunho em casa e na escola. Um dia essas crianças vão morar no céu, nessa cidade tão linda que é a Nova Jerusalém. (Trocar as estrelas por rostinhos de crianças)

Mas no Brasil, há milhares de crianças que nunca ouviram falar de Jesus. As suas estrelinhas não brilham. Você precisa falar de Jesus para os seus amigos e colegas. Eles também precisam conhecer a Jesus!

O que está faltando na nossa bandeira? Isso mesmo! Uma faixa com os dizeres: “Ordem e Progresso.” Para que nosso Brasil cresça e se desenvolva, ele necessita de organização e de disciplina, por isso precisamos obedecer às leis do

país. O nosso Brasil necessita de líderes, de governantes que amem a nossa pátria e para isso eles precisam conhecer o amor de Deus.

O amor de Deus é muito maior que o nosso país. Ele é maior do que o mundo. Ele é tão grande, mas tão grande, que Deus, o Criador do Universo, deu o Seu único Filho, Jesus Cristo, para vir a esse mundo e morrer na cruz pelos nossos pecados. Todo o homem é pecador faz muitas coisas que não agradam a Deus e por isso está longe d’Ele. O homem sente um vazio que só pode ser preenchido com a presença de Jesus. (João 3:16; I Co 15:3 e 4; Rm 3:23).

Para termos ordem e progresso, precisamos conhecer o Senhor Jesus, pois só através d’Ele podemos crescer espiritualmente e aprender a nos organizarmos melhor, e termos uma vida mais disciplinada. Quando entregarmos totalmente a nossa vida nas mãos de Jesus, a nossa vida se transforma e temos condição de um dia ir para o céu, morarmos na Nova Jerusalém.

E você, criança, quer ter essa nova vida com Jesus?


Você, criança, que já conhece o Senhor Jesus e está brilhando como as estrelinhas no céu, não se esqueça de falar de Jesus para os seus amigos e colegas.

## **MATERIAL DA HISTÓRIA**

**Retângulo amarelo, losango verde, círculo azul, faixa e estrelas brancas, rostinhos de crianças. Todos em feltro.**



# A IGREJA, O CORPO DE CRISTO



1ª LIÇÃO - A IGREJA, O CORPO DE CRISTO

## HISTÓRIA - Conhecendo a Igreja, o Corpo de Cristo

**TEMA ESPECÍFICO** - Vivendo em unidade.

**PRINCÍPIO BÍBLICO** - Comparação entre o corpo humano e a Igreja de Cristo.

**APLICAÇÃO** - Mostrar a importância da unidade dos membros do Corpo de Cristo.

**VERSÍCULO** - “Assim, somos um só corpo em Cristo e membros uns dos outros.” Romanos 12:5

**CÂNTICO** Eu preciso de você  
Quão bom e quão maravilhoso

### Recurso do Versículo


Cartazes em formato de olho, boca, mão, pé.



“Assim,  
somos um só



corpo  
em Cristo e



membros uns  
dos outros.”



Romanos  
12 : 5

# LEITURA BÍBLICA

I Coríntios 12:12–27 ; Mateus 6:22; Lucas 6:45; Romanos 10:15;  
II Coríntios 2:15 e Salmos 100:2



## MOTIVAÇÃO

### DIÁLOGO

#### Espelho e fantoches: Gigi e Gugu




- Gugu**      **Você sabe Gigi que Deus fez cada pessoa diferente?**
- Gigi**      **Eu sei. Olhe para mim. Eu sou uma pessoa especial!**
- Gugu**      **A Bíblia faz uma comparação do corpo humano com a Igreja de Cristo.**
- Gigi**      **Como é isso? Eu não estou entendendo.**
- Gugu**      **O corpo humano é um só e tem muitos membros. Eles trabalham juntos. Cada um tem uma função específica e são muito importantes; todos eles são necessários para o bom funcionamento do corpo.**
- Gigi**      **Eu sei. Eu tenho uma cabeça, dois braços, duas mãos, duas pernas e dois pés. O meu corpo todo se movimenta para andar.**
- Gugu**      **Por isso precisamos um dos outros. Você quer saber a função de cada membro?**
- Gigi**      **Que legal! Comparar a igreja com o corpo humano, deve ser bem divertido.**


## Recurso da História

- Dois fantoches, Gugu e Gigi.
- Música.
- Cartazes dos membros do corpo humano, presos na vareta.

**OLHO ALEGRE**




**OLHO TRISTE**




# Recurso da História

**BOCA ALEGRE**

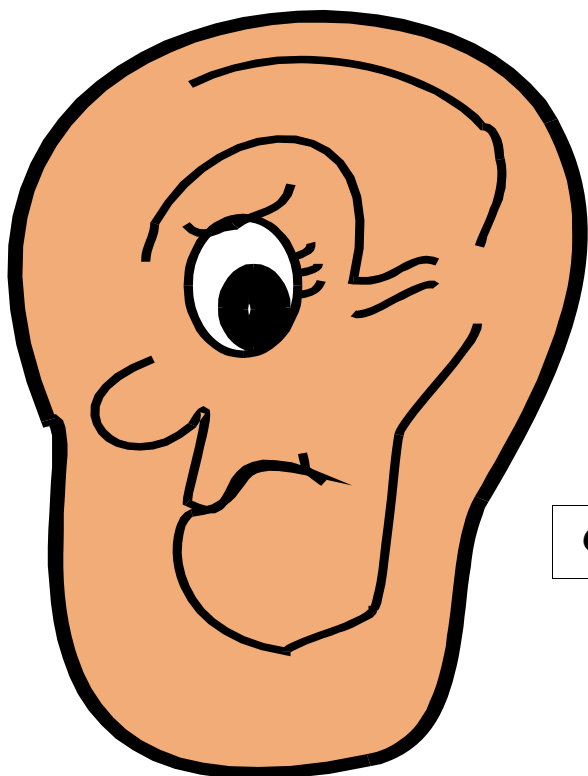



**BOCA TRISTE**



## Recurso da História

**OUVIDO**





**OUVIDO TRISTE**



## Recurso da História


**MÃO ALEGRE**




**MÃO TRISTE**

## Recurso da História

**PÉ ALEGRE**



**PÉ TRISTE**



# HISTÓRIA - Conhecendo a Igreja, o Corpo de Cristo

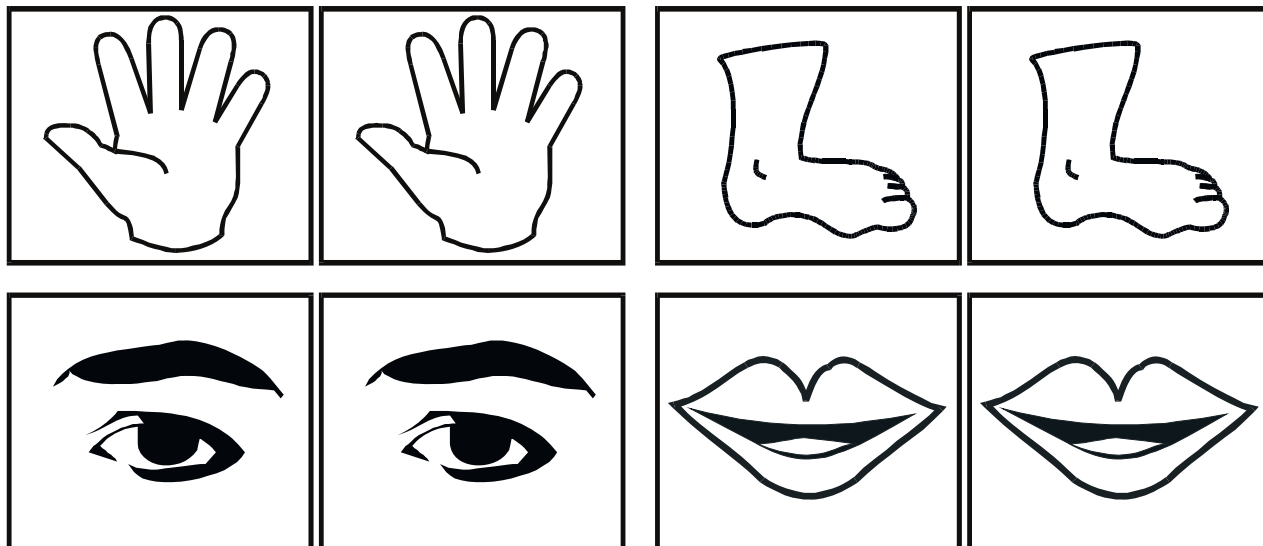
Gugu	<b>Vamos começar com a cabeça.</b>
Cabeça	<b>Cristo é líder, o cabeça da Igreja. Jesus deve dirigir, orientar tudo o que você faz.</b>
Gugu	<b>Agora é a vez dos olhos. Pisque os olhos (Mostrar cartaz). A Bíblia diz que os olhos são a lâmpada do corpo (Mateus 6:22). Aonde a luz chega, a escuridão vai embora. Feche os olhos, você não vê nada. (Pedir as crianças para fecharem os olhos). Abra os olhos.</b>
Olhos Tristes	<b>Eu não vejo nada bonito. Tudo é feio. Eu sempre estou chorando, só vejo coisas ruins nas pessoas.</b>
Olhos Alegres	<b>Olha que mundo lindo que Deus fez! Eu gosto de ver as figuras da minha Bíblia. Eu vejo tantas coisas boas! Olha que bonito o sorriso das crianças!</b>
Gugu	<b>Sem o nariz, o olfato, nós não podemos respirar o ar puro. Respiremos fundo (Pedir as crianças para respirarem) sem o ar nós não temos vida.</b>
Nariz Triste	<b>Eu sinto somente o cheiro ruim e acho que as pessoas têm um mau cheiro.</b>
Gugu	<b>(Jogar umas gotas de perfume) Respire.</b>
Nariz Alegre	<b>Hum! Sinto que perfume delicioso! A Bíblia diz que eu sou o bom perfume de Cristo. Eu tenho que deixar no ar um cheiro suave (II Coríntios 2:15).</b>
Gugu	<b>Dê uma gargalhada! Há! Há! Há! Há! A Bíblia diz que a boca fala de que está cheio o coração (Lucas 6:45).</b>
Boca Triste	<b>Ih! Eu estou sempre mal humorado. Eu gosto de falar palavras feias, falar mal, brigar, mentir e fofocar.</b>

Boca Alegre	<b>Hi! Hi! Hi! Pois eu estou sempre sorrindo. Eu gosto de cantar, de orar, de louvar a Deus e também de orar; de conversar com Deus. É tão bom falar de Jesus para os meus amiguinhos.</b>
Gugu	<b>(Colocar uma música). O ouvido serve para ouvir música, ouvir as pessoas e qualquer barulho também. Toc! Toc! Toc! (Usar martelo).</b>
Ouvido Triste	<b>Eu estou sempre ouvindo fofocas e palavras feias. Eu não tenho tempo para ouvir meus pais. Eu só gosto de ouvir música que não agrada a Deus.</b>
Ouvido Alegre	<b>(Colocar música de pássaros cantando). Ouça os passarinhos cantando, o cachorrinho latindo! Eu gosto de cânticos que louvam ao Senhor, ouvir histórias da Bíblia e principalmente ouvir a voz de Deus lá dentro do meu coração.</b>
Gugu	<b>(Mexendo os braços). Os braços servem para movimentar, levantar e abaixar. Vamos fazer esse movimento?</b>
Braço Triste	<b>O meu braço está sempre para baixo. Eu não gosto de ajudar ninguém, eu não faço nada o dia inteiro.</b>
Braço Alegre	<b>Pois eu gosto de movimento, de ajudar as pessoas e também levantar os braços para adorar a Deus.</b>
Gugu	<b>Vamos levantar os braços? (Batendo palmas) Pá! Pá! Pá! A Bíblia diz nos salmos 100:2 - "Servi ao Senhor com alegria". As mãos servem para bater palmas, tocar instrumentos, e carregar objetos. (Fazer gestos).</b>
Mão Triste	<b>Eu sempre bato no meu irmãozinho. Eu não gosto de emprestar os meus brinquedos e não gosto de dar nada para ninguém. Eu não apanho os meus brinquedos e não guardo as minhas roupas. Fica tudo no chão. O meu quarto é uma verdadeira bagunça.</b>

Mão Alegre	<b>Pá! Pá! Pá! Como eu gosto de bater palmas para louvar a Deus, de segurar a Bíblia e cumprimentar as pessoas; dar adeus. Eu sempre apanho os meus brinquedos e guardo as minhas roupas, deixando o meu quarto sempre arrumado. Quando os meus amigos vão brincar comigo, eu empresto os meus brinquedos. Eu gosto de ajudar e sirvo a Deus e as pessoas com muita alegria.</b>
Gugu	<b>As pernas sempre então movimentando. (Movimentar).</b>
Perna Triste	<b>Eu não gosto de correr, nem pular. Eu sempre estou cansada. Eu só gosto de ir aos lugares que os outros não gostam. Ninguém me entende!</b>
Perna Alegre	<b>Eu sempre estou movimentando. Eu gosto de brincar, de correr, de pular, de andar (Fazer movimentos com as crianças). Eu gosto de ir á lugares que agradam a Deus.</b>
Gugu	<b>Há um versículo na Bíblica que diz: "Quão formosos são os pés que anunciam as cousas boas". Romanos 10:15.</b>
Pé Triste	<b>Eu tenho tanta preguiça de andar a pé. Eu só gosto de andar de carro. Eu não gosto de visitar ninguém.</b>
Pé Alegre	<b>É tão bom ir à igreja e à escola. Eu gosto de visitar ao vovô, a vovó, a titia e o titio. Eu gosto de jogar bola. Eu gosto de ir brincar com os meus amigos e falar de Jesus para eles.</b>
Gugu	<b>Você viu Gigi? Quantos membros têm o corpo humano e como eles são necessários? Como o Corpo de Cristo, que é a igreja, é importante?</b>
Gigi	<b>É verdade. Eu não tinha pensado nisso! Cada membro do corpo faz a sua parte. Mas, eu não quero ser como os olhos, os ouvidos, a boca, os pés tristes. Eu quero fazer as coisas que agradam a Deus e ser alguém que ame as pessoas e coopere com elas. Eu sei que fui escolhido por Deus para fazer parte deste corpo. Eu acho que eu sou a boca. Eu gosto muito de conversar.</b>
Gugu	<b>Que bom que você entendeu Gigi! E você criança, o que é no corpo de Cristo? O que você gosta de fazer?</b>

## JOGO DA MEMÓRIA

**MATERIAL** - Dar para cada criança um jogo de memória para colorir. Deixar a criança escolher a peça que ela é no Corpo de Cristo e explicar o porquê?



## BRINCADEIRA

### O CORPO DE CRISTO


**DISPOSIÇÃO** - As crianças deverão assentar-se em círculo e segurar um cartão com o desenho de alguns membros do corpo humano.

**NORMAS** - O dirigente fica no centro. Ele diz: Eu vou usar alguns membros do corpo humano. À medida que eu for chamado vocês vão atrás de mim. Por exemplo: eu vou usar a boca. Quem estiver com o cartão da boca vem atrás de mim. Agora eu vou usar o ouvido. E assim sucessivamente. Quando o dirigente disser: eu não vou usar mais nenhum membro do corpo! Ele assenta e as crianças que estiverem atrás dele também irão assentar-se. Quem estiver sem lugar é o dirigente.

# Trabalho Manual

**Desenhar o contorno da sua mão.**

# CONSTRUINDO UM EDIFÍCIO



## 2ª LIÇÃO - CONSTRUINDO UM EDIFÍCIO



## HISTÓRIA - Construindo juntos

**TEMA ESPECÍFICO** - Comparação e união.

**PRINCÍPIO BÍBLICO** - Jesus é a Rocha.

**APLICAÇÃO** - Levar a criança a trabalhar em harmonia com os seus amiguinhos e colegas, na família, na escola, na igreja.

**VERSÍCULO** - “Porém cada um veja como edifica.” I Coríntios 3:10

### Recurso do Versículo

Varal com as pedras em cartolina.



## CÂNTICO

Não, não construa sua casa na areia

Com meu martelo

Tenho duas mãos

## LEITURA BÍBLICA

Salmo 127:1; I Coríntios 3:9–17; I Pedro 2:4–9; Efésios 2:20–22

## MOTIVAÇÃO

Gravuras de construção de casa, prédio, homens trabalhando.

- O que é isso? *Uma construção.*
- De que é a construção? *De um prédio.*
- Quem está trabalhando? *Tem pedreiros, engenheiro, etc. Tem máquinas para tirar a terra e faz muito barulho.*

**HOJE VAMOS FAZER UMA COMPARAÇÃO DE UM EDIFÍCIO COM A NOSSA VIDA E COM A IGREJA. NÃO É O EDIFÍCIO DA IGREJA, MAS A IGREJA ESPIRITUAL.**

## RECURSO DA HISTÓRIA

Pedrinhas semi-preciosas, ouro (anel), prata (peça), pedra preciosa, madeira, palha, 5 caixas de sapato forradas com papel de presente. Dentro colocar pedrinhas e massa de modelar; 5 pedras grandes, areia, cimento, água.

# HISTÓRIA - Construindo juntos

## **1 – A primeira etapa é arrumar o terreno para construir.**

Eu vou distribuir algumas pedrinhas semi-preciosas coloridas. Quem estiver com as pedrinhas da mesma cor vai se reunir e formar um grupo. Nós vamos formar 5 grupos. Agora, cada grupo vai assentar e formar um círculo. Onde você está assentado é o terreno onde vamos construir. Na vida espiritual você precisa também de um lugar para construir a sua vida. Primeiro é a sua casa, depois a igreja, a escola. É o lugar onde você vai aprender as histórias da Bíblia, orar e cantar louvores a Deus.

## **2 - A segunda etapa é arrumar pessoas para trabalharem na construção (engenheiro, pedreiros, serventes, mestre de obra, etc).**

Na vida espiritual precisamos de outras pessoas para nos ajudarem a construir nossa vida, para nos apresentar Jesus. Pode ser o papai, a mamãe, os avós, tios, irmãos, primos, amiguinhos, colegas ou a professora (Salmo 127:1).

## **3 - Já temos o terreno, as pessoas para trabalharem e agora de que precisamos? Do material para construir (dar uma caixa para cada grupo com algumas pedras e massa de modelar).**

O primeiro passo é fazer o alicerce, a fundação (dar uma pedra grande para cada grupo). Você sabe como efeito? Os trabalhadores que são os pedreiros, serventes vão tirando terra e colocando numa caçamba. Eles vão fazendo um buraco em todo o terreno. Depois, colocam pedras, cimento e ferro. É o alicerce, a base do edifício, o fundamento. Ele tem que ser bem feito. Se o edifício for levantado sem ter um alicerce firme, ele balança e cai. Na nossa vida espiritual, Jesus é o fundamento. Nada pode ser construído sem a base que é Jesus. Ele é a pedra principal (I Coríntios 3:10, 11). Vamos colocar a pedra maior? Agora vamos começar a construir. A Bíblia nos fala em *I Pedro 2:5* “*Também vós mesmos, como pedras que vivem, sois edificados Casa espiritual.*” Nós somos comparados como pedras, trabalhadas por Deus para a construção de um grande edifício que é a igreja do Senhor Jesus. Uma pedra sozinha como esta que está aí, não pode construir um prédio.

Precisamos de muitas pedras para a construção. Vamos colocar as pedras? Vamos trabalhar juntos? As pedras são colocadas umas sobre as outras. *“Porém, cada um veja como edifica.”* Precisamos também do cimento, da areia e da água para fazer a massa, senão as pedras ficam soltas (mostrar). Vamos usar a massa de modelar. Essa massa representa a oração. Nós temos que conversar com Jesus todos os dias. O que nos une é Jesus. Temos que ter cuidado para não deixar nenhum buraco, nenhuma brecha na nossa vida. Como podemos dar brecha ao inimigo? Falando mal do amiguinho, brigando, mentindo, desobedecendo, falar palavrão. Este edifício está sendo construído cada dia na nossa vida. Por isso, precisamos uns dos outros, para nos ajudarem a construir. Quando há falta de material a construção pára. Que nunca falte na sua vida a oração e o louvor. Peça a mamãe ou a professora para contar histórias da Bíblia. Não falte também a comunhão, todos trabalhando juntos, unidos. Que não haja brigas, nem palavrões.

**A Bíblia fala que neste edifício também tem ouro, prata, pedras preciosas, madeira e palha (I Coríntios 3:12). Vamos fazer o acabamento do edifício com as pedrinhas que vocês receberam? O edifício já está pronto. Ficou lindo. Vamos celebrar a vitória? Aleluia Vamos bater palmas porque somos edifício de Deus (I Coríntios 3:9).**

# **BRINCADEIRA**

## **AS PEDRAS COLORIDAS**

**MATERIAL** – pedrinhas coloridas.

**DESENVOLVIMENTO** – Distribuir as pedrinhas. As crianças devem estar sentadas nas cadeiras em círculo. O dirigente diz: Eu vou construir um lindo edifício e preciso de algumas pedras, quem estiver com as pedrinhas vermelhas vem atrás de mim. Agora eu preciso das pedrinhas cinzas. Preciso também das pedrinhas marrons. E ele fala mais algumas pedras. Depois, o construtor diz que não precisa mais de pedras e assenta. A criança que não tiver lugar é o construtor, continuando a brincadeira.

# **Plano de Salvação**

## **PEDRAS COLORIDAS COM AS CORES DO PLANO DE SALVAÇÃO:**


**Azul, sujo, vermelho, branco e verde e  
também um anel de ouro.**

- **Que cor é essa pedra? Azul. O céu é azul, mas acima desse céu há um outro céu. A cidade é de ouro puro (mostrar ouro). Os fundamentos da muralha da cidade estão adornados de toda espécie de pedras preciosas. Lá é um lindo lugar (Ap 21:18, 19).**
- **Olha que pedra suja? O pecado também é sujo. O pecado não entra no céu. Mas Deus nos ama tanto que Ele providenciou um meio para que um dia pudéssemos ir para o céu (Romanos 3:23).**
- **Que cor é essa pedra? Vermelha. O Vermelho nos fala do sangue que Jesus derramou na cruz pelos nossos pecados (I Co 15:3, 4; I João 1:7).**
- **Que cor é essa pedra? Branca. O branco nos fala de uma vida limpa da sujeira do pecado. Quando você aceita o Senhor Jesus como seu Salvador, os seus pecados são perdoados. O sangue de Jesus limpa a sua vida da sujeira do pecado e assim você pode um dia ir morar no céu (João 1:12).**
- **Que cor é essa pedra? Verde. Depois que você aceita o Senhor Jesus como o seu Salvador, você precisa crescer para Jesus. O verde nos fala de crescimento. As plantas são verdes e elas precisam do ar, do sol, da água para crescerem. Nós precisamos orar (falar com Deus), ir à igreja e ler a Bíblia. Dessa forma crescemos para Jesus. O crescimento vem de Deus (I Co 3:6, 7).**

## **Trabalho Manual**

**Massa de modelar para construir um edifício.**

# A OFERTA DA VIÚVA



**3ª LIÇÃO - A OFERTA DA VIÚVA**

## HISTÓRIA - Levando as ofertas no Templo

**TEMA ESPECÍFICO** - Ofertando ao Senhor.

**PRINCÍPIO BÍBLICO** - Uma viúva pobre deu tudo o que tinha.

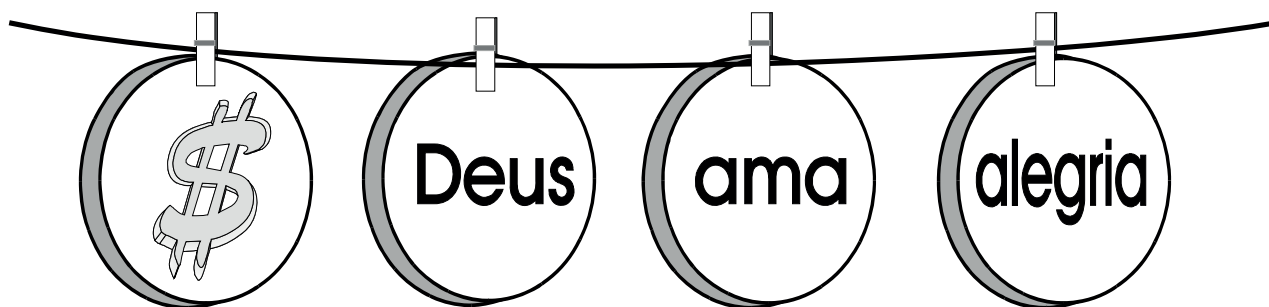
### APLICAÇÃO

- Mostre à criança que Jesus se alegra com as nossas ofertas quando são dadas com amor e alegria.
- Incentive a criança a trazer a sua oferta à Igreja, mostrando como o nosso dinheiro pode ajudar na casa de Deus.

**VERSÍCULO** - “Deus ama a quem dá com alegria”. II Coríntios 9:7

### Recurso do Versículo

Faça cartazes do versículo em formato de moedas.  
Coloque-os no varal.



# CÂNTICO

Quem dá com alegria

## CÂNTICO DESENHADO

É um prazer servir ao senhor

## LEITURA BÍBLICA

Marcos 12:41–44; Lucas 21:1–4

## ORAÇÃO




**“ De pé, eia, vamos cantar ”**

**Cânticos de Salvação para crianças - Volume 2, nº 37**

(Usar o acionete do Zezinho)

De pé, eia, vamos cantar!  
Sentados nós vamos ouvir!  
Curvados, agora, nós vamos orar!  
De joelhos nós vamos pedir.



## MOTIVAÇÃO

**FANTOCHES DE MENINO E MENINA CONVERSANDO**

**Menino – Onde você vai?**

**Menina – Eu vou à igreja!**

**Menino – O que você vai fazer na igreja?**

**Menina – Eu vou ouvir histórias da Bíblia, cantar, aprender versículos e conversar com Deus.**

**Menino – Mas, o que é a Bíblia?**

**Menina – É o Livro que Deus deixou para nós. São histórias de verdade. São lindas histórias!**

**Menino – Mas, para que esse dinheiro que você está levando? É para comprar bala?**

**Menina – Não, esse dinheiro é para dar de oferta na igreja.**

**Menino – Para que?**

**Menina – É para ajudar a comprar lápis de cor, papel, lanche e muitas coisas mais.**

**Menino – Eu posso ir à igreja com você?**

**Menina – Pode sim! Vá lá pedir à sua mamãe. Nós vamos agora mesmo.**

**Menino – Então me espere! Eu já estou voltando! Tchau!**

# **HISTÓRIA**

## **Levando as ofertas no Templo**

Numa linda manhã, Jesus foi ao templo na cidade de Jerusalém para adorar a Deus.

Ele se assentou perto do cofre de ofertas (gazofilácio) e ficou observando as pessoas depositarem as suas ofertas (Mostrar). Enquanto isso, chegavam homens ricos, usando roupas caras, bordadas com fios de ouro, trazendo muito dinheiro (Mostrar). Eles chegaram até o cofre de ofertas, abriram as suas bolsas e começaram a colocar o dinheiro (Mostrar). As moedas iam fazendo muito barulho quando jogadas no cofre. Parecia que eles queriam que todas as pessoas vissem que estavam dando muito dinheiro (Mostrar). De repente, depois que todos depositaram suas ofertas, apareceu uma pobre viúva. Algumas vezes, ela não tinha dinheiro suficiente para comprar o que comer. Ela precisava trabalhar muito para comprar sua comida e também não tinha roupas bonitas iguais às daqueles homens ricos. O seu vestido já estava velho e cheio de remendos (Mostrar).

A viúva foi à igreja para ouvir a Palavra de Deus. Depois que todos depositaram as suas ofertas, ela chegou bem devagarinho, sem ser vista e abriu a sua bolsa para ver quanto dinheiro possuía.

Sabem quanto dinheiro ela tinha na sua bolsa?

Só duas moedinhas de pequeno valor. Ela amava muito a Deus e gostaria de contribuir para a Casa de Deus. Essas duas moedas eram tudo o que ela possuía. Ela se lembrou dos homens ricos que haviam depositado muito dinheiro, e por certo, o Senhor Deus nem sequer notaria que ela ia dar tão pouco. Olhando em todas as direções, vendo que ninguém a observava, ela lançou uma moeda e depois a outra, as quais fizeram somente dois barulhinhos quando caíram no cofre. Tilim! Tilim!

A viúva deu tudo o que tinha.

Ah! Mas alguém viu a viúva lançar sua oferta no cofre. Sabem quem era? Isso mesmo: Jesus!

Jesus vê todas as coisas. Ele vê o nosso coração. Ele sabe tudo o que fazemos e pensamos.

Ele viu o que essa viúva fez. Ele sabia que ela estava dando tudo o que tinha.

Jesus chamou a atenção dos discípulos e disse-lhes:

- Esta viúva pobre deu maior oferta do que todas as outras pessoas que vieram até aqui.

Um dos discípulos perguntou-lhe: Como a viúva ofertou mais dinheiro? Ela só deu duas moedinhas e eu vi homens ricos depositarem muito dinheiro!

Jesus respondeu-lhe: Todas as pessoas deram o dinheiro que estava sobrando e o que elas deram não vai lhes fazer falta. Mas essa

viúva deu tudo o que tinha e de todo o coração. Por isso a sua oferta agradou mais a Deus.

### **APELO**

A viúva pobre deu tudo o que tinha. E você, também dá a sua oferta? Como você dá a sua oferta? O nosso versículo de hoje nos diz:

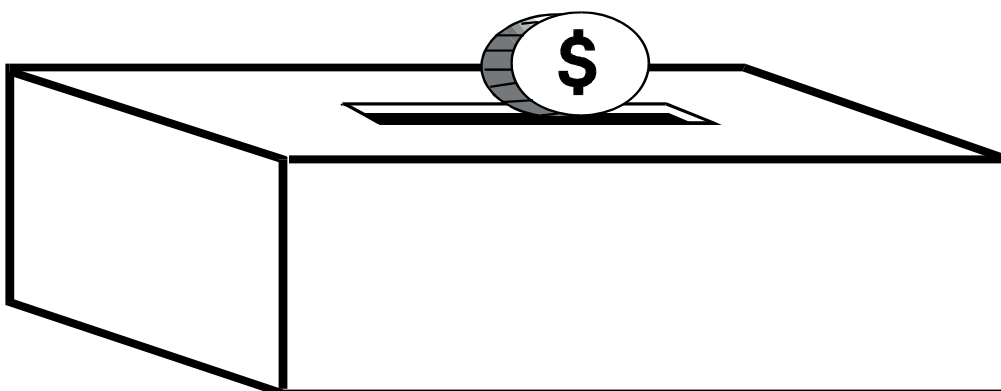
*“Deus ama a quem dá com alegria”. II Coríntios 9:7*

Deus se agrada das nossas ofertas quando são dadas com alegria e de todo o coração. Mas sabem o que Deus mais quer? É a nossa vida. Você já deu a sua vida para Jesus? Você já O aceitou como Salvador?

## **JOGO BÍBLICO**

### **AS MOEDAS**


**Coloque algumas moedas (círculos de cartolina) com as perguntas da lição dentro de um cofre de caixa de sapato. Abra a caixa e chame algumas crianças para tirarem uma moeda. Faça a pergunta da lição. A criança que acertar a resposta, ganha uma moeda de chocolate.**




# Recurso da História

## FANTOCHES DE DEDO (PAPEL OFÍCIO)

### Discípulo



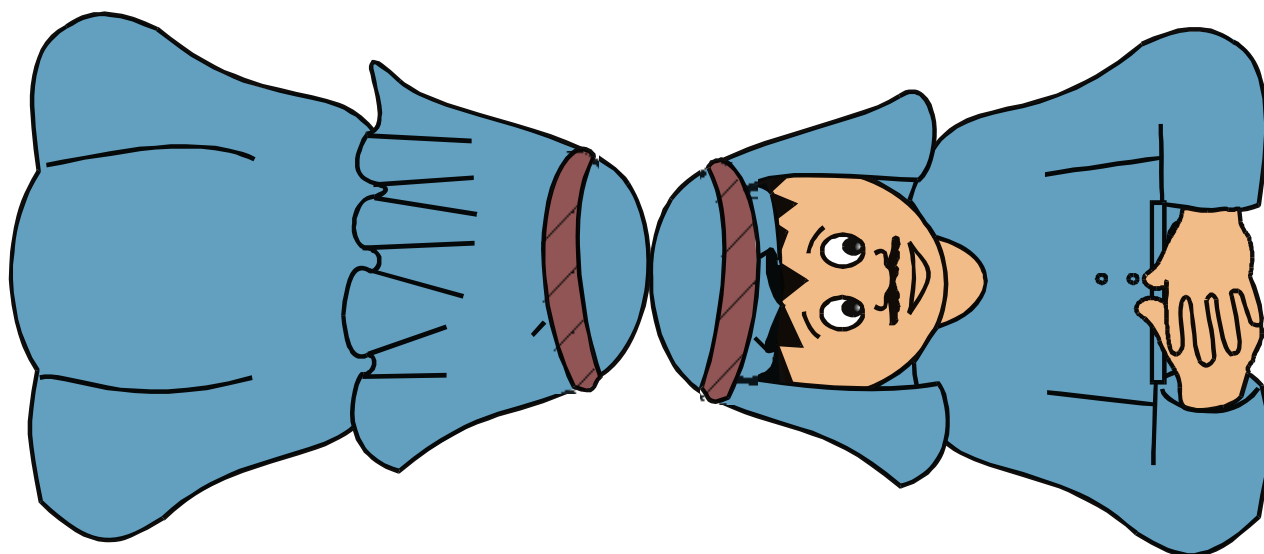
### Viúva pobre




# Recurso da História

## FANTOCHES DE DEDO (PAPEL OFÍCIO)

### Discípulo

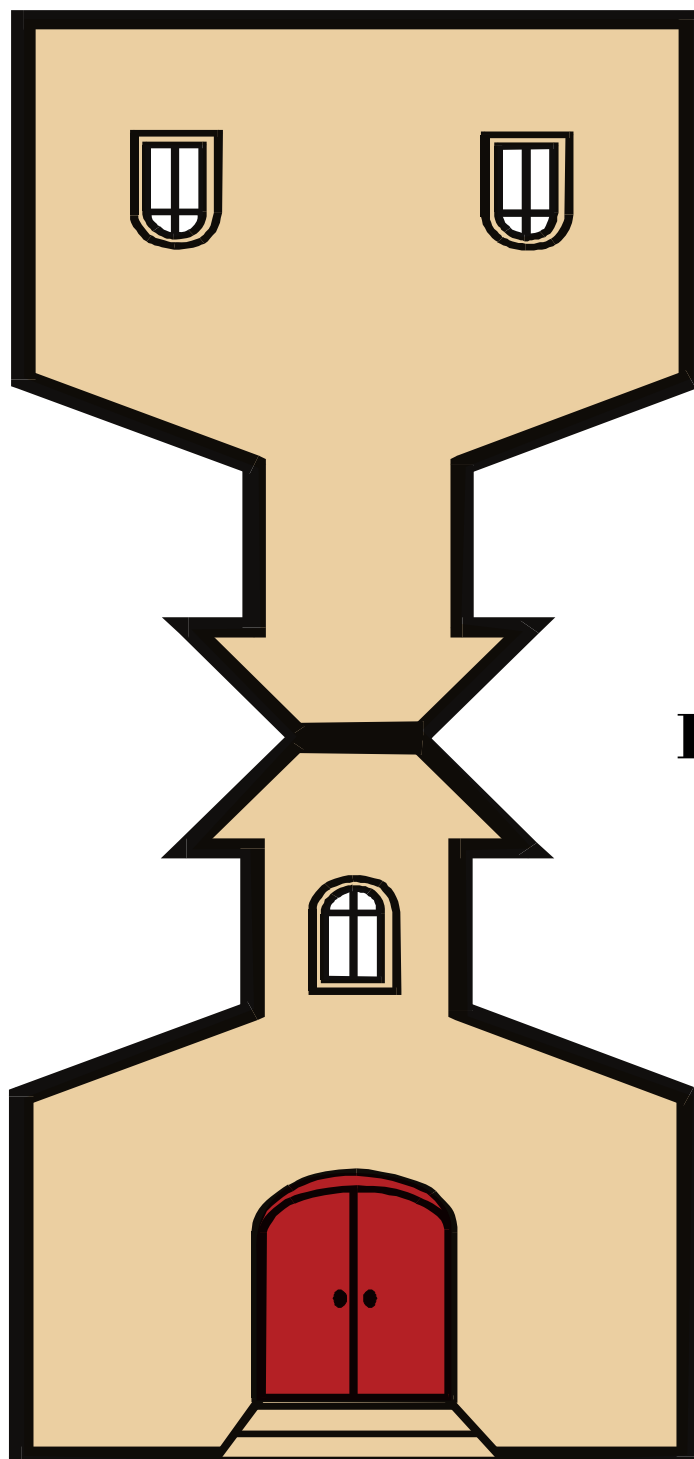


### Homem rico



# Recurso da História

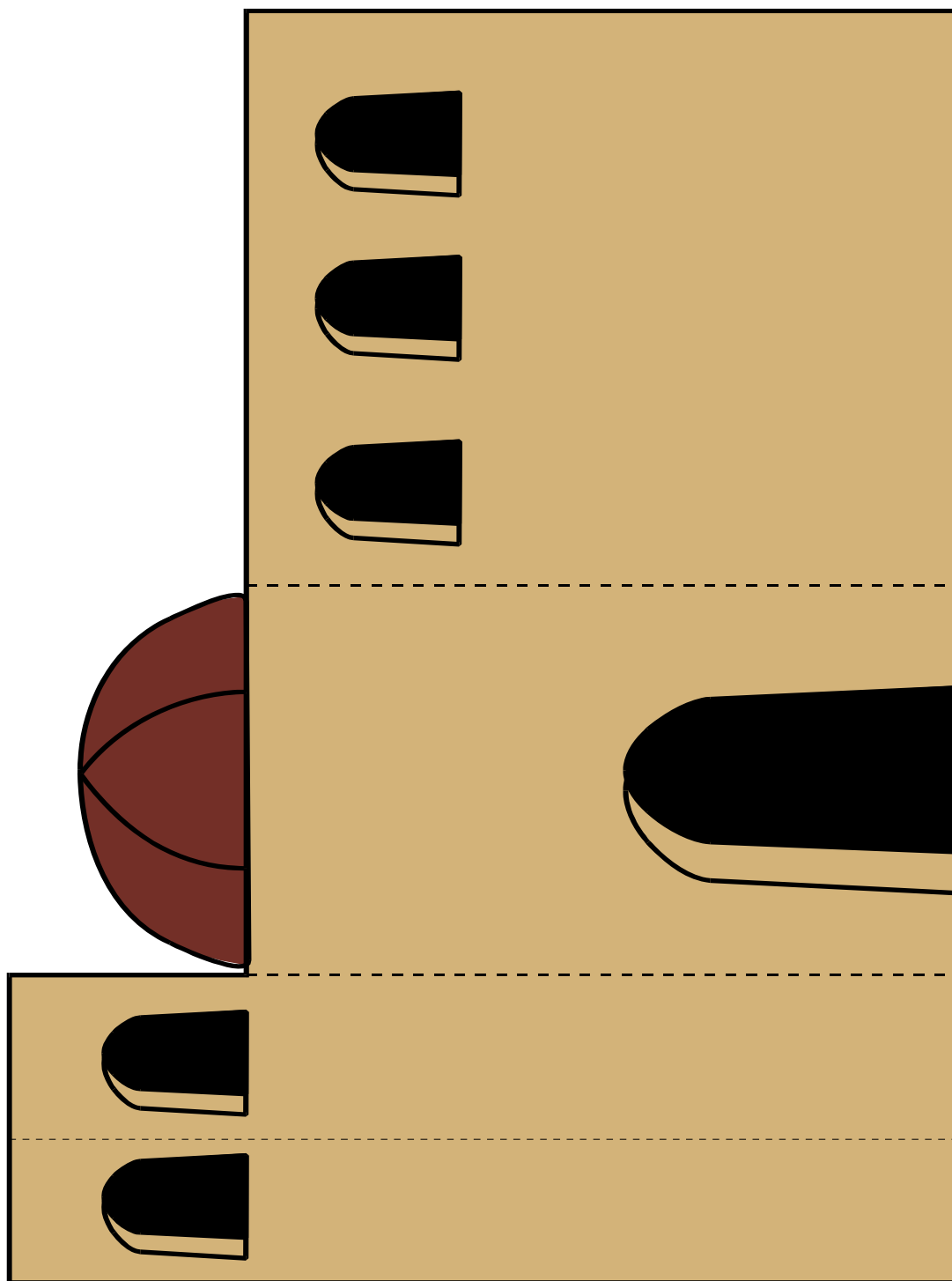
## FANTOCHE DE MÃO (PAPEL OFÍCIO)



**Igreja**

# Trabalho Manual




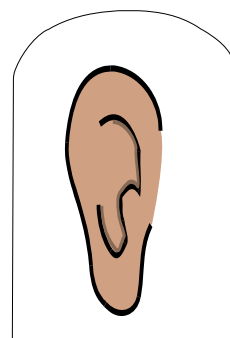

COLORIR E MONTAR A DOBRADURA DA IGREJA





# MOTIVAÇÃO

**Cartaz em formato de igreja, mostrando o que você faz:  
(Lendo a Bíblia, orando, ouvindo histórias, cantando,  
desenhando, etc.)**



## HISTÓRIA - Levando as ofertas no Templo

**Narrador**      **Numa linda manhã, Jesus foi ao templo na cidade de Jerusalém para adorar a Deus. Ele assentou-se perto do cofre das ofertas e ficou observando as pessoas depositarem as suas ofertas. Muitos homens ricos chegaram com suas roupas caras, bordadas com fios de ouro e foram até ao cofre de ofertas.**

**Homem Rico**    **Hoje eu trouxe uma grande oferta para o Senhor. Olhem como minha bolsa está cheia de dinheiro! Eu estou feliz por dar a minha oferta. As minhas moedas fazem bastante barulho quando são jogadas no cofre.**

**Narrador**      **Parecia que aqueles homens ricos queriam que todas as pessoas vissem o quanto de dinheiro eles estavam ofertando. De repente, depois que todos depositaram suas ofertas, apareceu uma pobre viúva. Essa viúva precisava trabalhar muito para comprar a sua comida. Ela não tinha roupas bonitas iguais às daqueles homens ricos. O seu vestido já estava velho e feio. Ela esperou que todos depositassem suas ofertas, para que depois, sem ser vista, ela pudesse depositar o seu dinheiro. Enquanto isso ela pensava:**

**Viúva**            **Eu gostaria tanto de dar muito dinheiro como esses homens deram, mas, eu tenho tão pouco! Na minha carteira só tem duas moedinhas. Se eu der essas duas moedas, eu vou ficar sem nada. Mas eu amo tanto a Deus, que eu vou dar-Lhe o que tenho.**

**Narrador**      **Olhando em todas as direções, vendo que ninguém a observava, ela lançou as duas pequenas moedas, que fizeram somente dois barulhinhos quando caíram no cofre: Tilim! Tilim! A viúva deu tudo o que tinha. Ah! Mas alguém viu a viúva lançar sua oferta. Sabem quem era? Jesus. Jesus vê tudo. Ele sabe tudo o que fazemos e pensamos. Ele viu o que essa viúva fez. Ele sabia que ela estava dando tudo o que tinha. E Ele disse aos seus discípulos:**

**Jesus**            **Essa pobre viúva deu maior oferta do que todas as pessoas que vieram até aqui.**

**Discípulo**      **Mas ela só deu duas moedinhas... Eu vi muitos homens ricos depositando bastante dinheiro.**

**Jesus**            **Todas as pessoas deram o dinheiro que estava sobrando e o que elas deram não vai lhes fazer falta. Mas essa viúva deu com alegria, de todo o seu coração, tudo o que tinha. Por isso a sua oferta agradou mais a Deus.**

Conclusão Essa viúva deu tudo o que tinha. E você, também dá a sua oferta? Para que serve o dinheiro que damos na igreja?

## Recurso da História

### PERSONAGEM DE SACO DE PAPEL



# Recurso da História

## PERSONAGEM DE SACO DE PAPEL



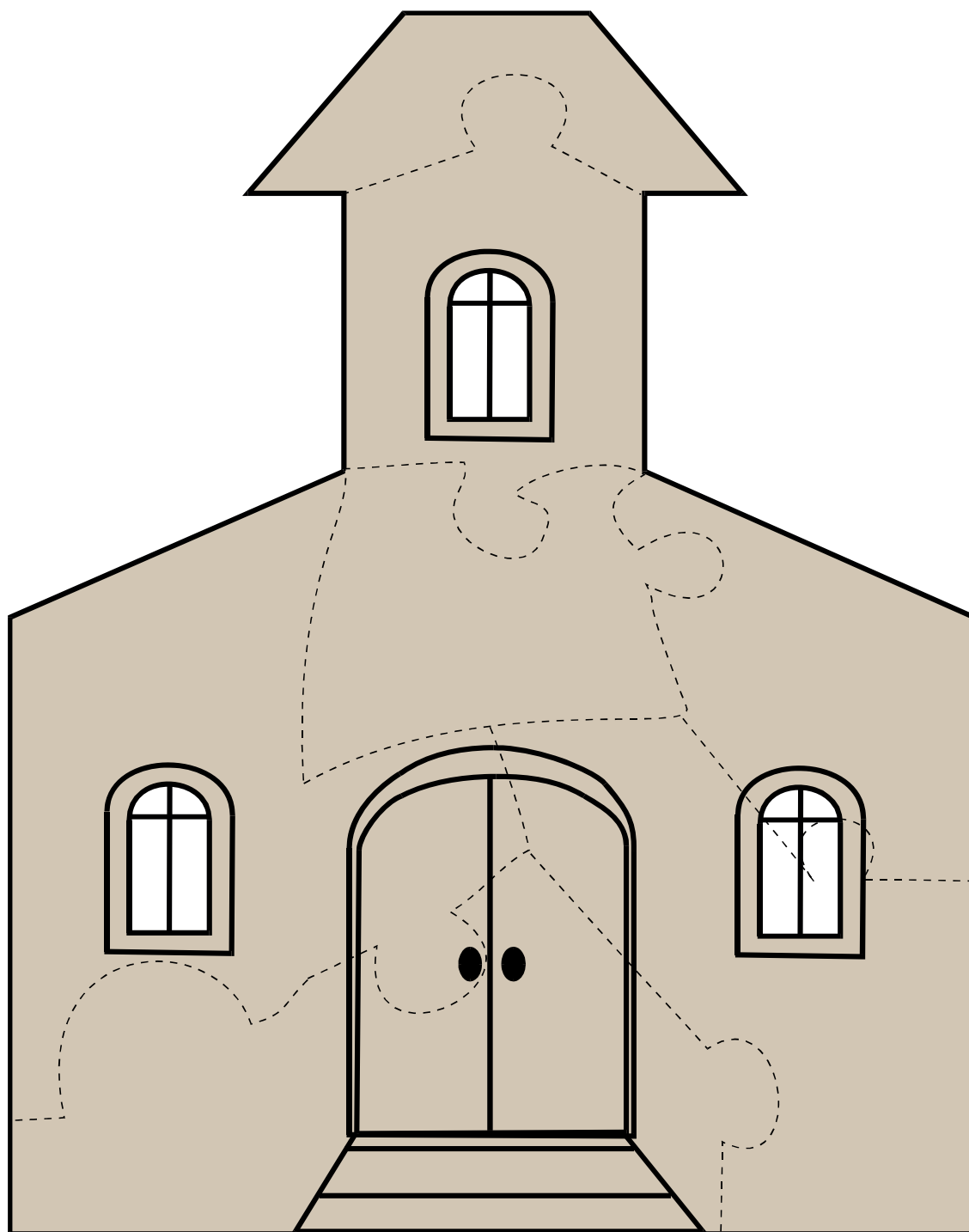
# Recurso da História

## PERSONAGEM DE SACO DE PAPEL



# Trabalho Manual

MONTE O QUEBRA-CABEÇA DA IGREJA



# JESUS VAI AO TEMPLO



4ª LIÇÃO - JESUS VAI AO TEMPLO

# HISTÓRIA - Limpando o Templo

## TEMA ESPECÍFICO

- Jesus põe a Casa de Deus em ordem.

## PRINCÍPIO BÍBLICO

- Jesus entrou no templo e expulsou os vendedores, usando a Sua autoridade para colocar a Casa de Deus em ordem.

## APLICAÇÃO

- Inspirar na criança o amor e a reverência pela Casa de Deus.
- Estimular a criança a manter a Casa de Deus limpa.

## VERSÍCULO

- “A minha Casa será chamada Casa de oração”. Mateus 21:13

## Recurso do Versículo

**Faça 4 igrejas em cartolina. Escreva as palavras do versículo e coloque-as no quadro de pregas.**





# CÂNTICOS

Deus está aqui

A cada momento

## CÂNTICO DESENHADO

Há lugar para todos

## LEITURA BÍBLICA

Mateus 21:12, 13 – Marcos 11:15 a 18 – Lucas 19:45, 46

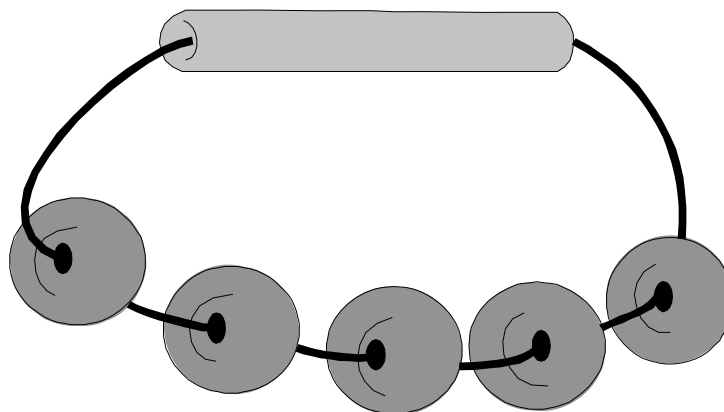
## MOTIVAÇÃO

**Levar alguns instrumentos da bandinha para as crianças tocarem e cantarem louvores ao Senhor.**

## **VAMOS DAR ALGUMAS SUGESTÕES DOS** **INSTRUMENTOS E COMO FAZÊ-LOS**


### **GUIZOS**

Fazer um círculo com um arame. Enfiar tampinhas de refrigerantes, botões ou guizos. Unir as pontas do círculo, colocar um retrós vazio ou um pedaço de mangueira de jardim.



### **PAU DE RUMBA**

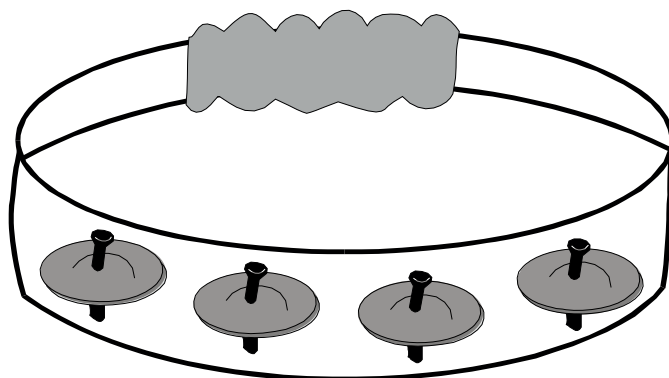
Cabo de vassoura de 30 cm, pintados ou envernizados.



## **PANDEIROS**

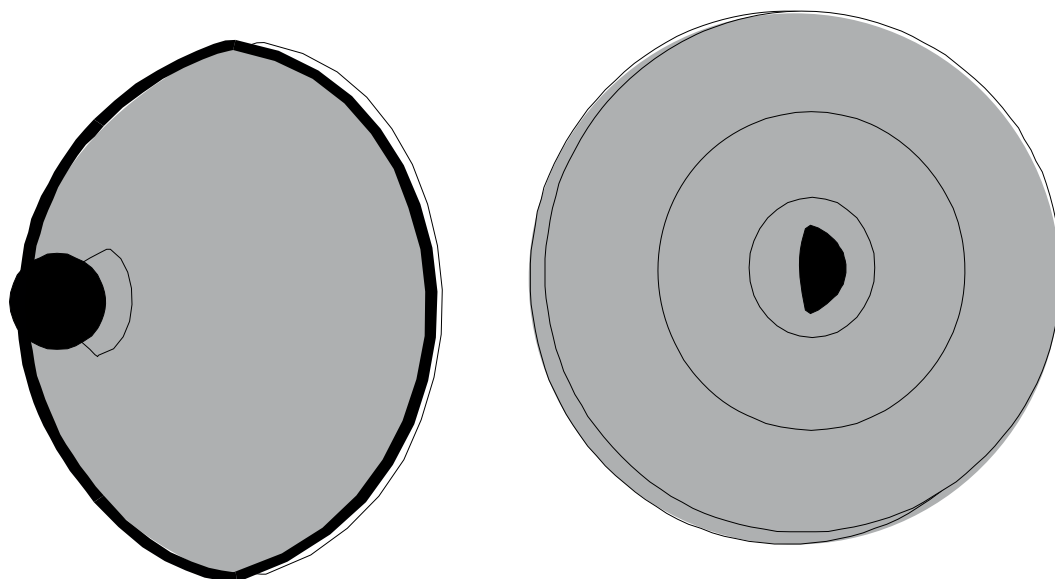
**Material:** Lata de goiabada, tampinhas de refrigerante, preguinhos, arame e tecido.

**Modo de fazer:** Com o abridor de lata, cortar o fundo da lata de goiabada. Cortar também os lugares onde serão introduzidas as tampinhas de refrigerante furadas no centro, presas com arame. Enrolar um tecido para segurar o pandeiro.




## **PRATOS**

**Tampas de panelas.**



## **TAMBORIM DE LIXA**

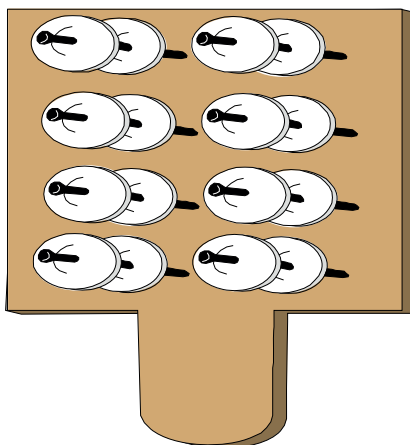
**Caixas de queijo catupiry forradas com lixa grossa, tendo como acabamento fita adesiva ou esparadrapo. Acompanhar o ritmo, friccionando uma tampa na outra. Pode ser usada latinha de Pó Royal.**



## **CASTANHOLAS**

**Material:** Pedaco de madeira ou tábua de carne, tampinhas de refrigerantes, pregos, tinta ou verniz.

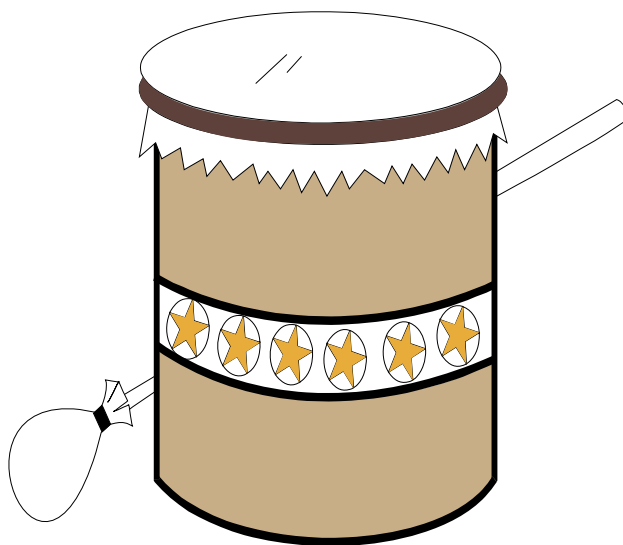
**Modo de fazer:** Pintar ou envernizar a madeira. Furar as tampinhas no centro e pregá-las de 2 em 2 na madeira, deixando-as soltas.



## **TAMBOR**

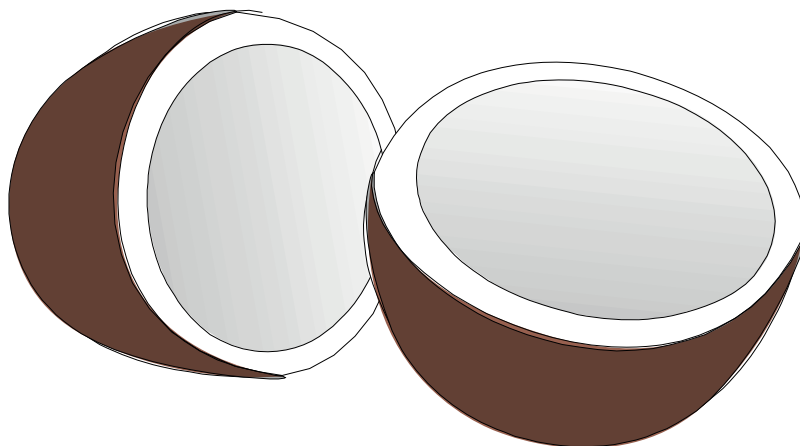
**Material:** Lata de cera.

**Modo de fazer:** Tirar o fundo. Colocar um couro fino ou papel apergaminhado. Colar e reforçar com fita crepe ou esparadrapo. Tocar com um pauzinho redondo com feltro na ponta.



## **CÔCO**

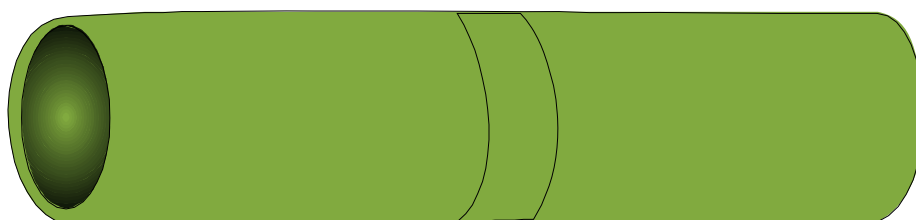
**Lixar e pintar os cocos.**



## **CHOCALHOS**

**Material:** Lata de refrigerante, leite moça, caixa de queijo catupiry.

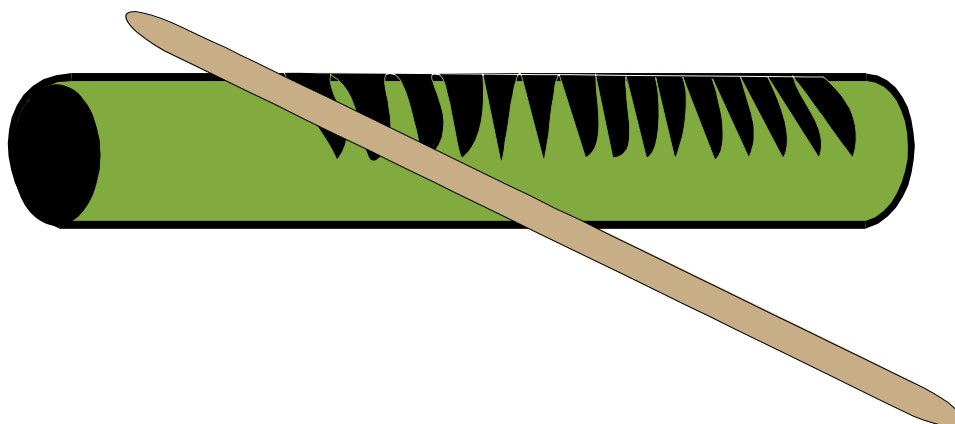
**Modo de fazer:** Dentro colocar pedrinhas, sementes de milho, feijão ou arroz. Quando for 2 latas, reforçá-las unindo-as com fita crepe.



## **RECO - RECO**

**Material:** Cabo de vassoura de 50 cm.

**Modo de Fazer:** Fazer talhos com pequena distância um do outro. Usar pauzinho, caneta ou lápis para tocar.



# HISTÓRIA

## Limpando o Templo

Certa vez, Jesus e os seus discípulos foram ao lindo templo de Jerusalém para adorar a Deus.

No caminho, Jesus viu as pessoas levando as suas ofertas de amor: ovelhas, bois e aves para ofertarem ao Senhor. (Mostrar)

As pessoas que moravam longe, levavam dinheiro para comprarem suas ofertas para os sacrifícios perto do templo.

Quando Jesus chegou em frente ao templo, ficou assustado. Ele ouviu um barulho muito forte no pátio. Ele entrou no templo e viu alguns homens gritando, chamando o povo para comprar os seus animais e as suas aves.

Os animais mugiam: Muuú! Muuú! Beeé! Beeé!

As aves cantavam: Cocoricocó! Queem! Queem! (Mostrar)

Esses vendedores tinham transformado o templo num mercado sujo, cheio de mesas, barracas e animais correndo de um lado para o outro. (Mostrar)

Os comerciantes estavam mais interessados em vender os seus animais e ganhar dinheiro do que em orar e adorar a Deus.

Jesus ficou triste ao ver que o templo tinha se transformado em um mercado.

Sabem o que Jesus fez? Ele fez um chicote de cordas e expulsou todos os vendedores do templo, bem como as ovelhas, os bois, as

aves, espalhou pelo chão o dinheiro dos negociantes e derrubou as mesas, as barracas, as cadeiras.

E Jesus disse aos vendedores: “Tirem depressa essas coisas do templo (Mostrar). Aqui não é um lugar de compra e venda de mercadorias e nem é um lugar para se ganhar dinheiro. Não façam da Casa de meu Pai, casa de negócios. Aqui é a Casa de Deus, um lugar de oração, de louvor e adoração.”

Jesus impediu que qualquer pessoa carregasse mercadorias pelo templo.

Ele falou com tanta autoridade que os homens foram embora, levando as suas mesas, barracas, animais e aves.

O templo ficou tranquilo e silencioso.

Agora todo o povo podia entrar no templo somente para louvar e adorar a Deus.

Jesus, muitas vezes, ensinou às pessoas sobre o respeito que devemos ter na Casa do Senhor.

Será que podemos fazer bagunça na igreja? Riscar as paredes, jogar papel de bala e chicletes no chão?

Será que podemos ficar correndo, gritando e brigando na igreja? É claro que não. A igreja é a Casa de Deus.

Nós temos que ter amor e respeito pelos pastores, professores, pelos nossos amiguinhos e por todo o material que está na igreja.

Devemos também cuidar e manter a igreja limpa.


A Palavra de Deus nos diz: “A minha Casa será chamada Casa de Oração e vocês tem transformado-a em esconderijo de ladrões”.

Como você se comporta na igreja? E fora dela? Você tem convidado os seus amiguinhos para aprenderem os ensinamentos de Jesus?

## JOGO BÍBLICO

### A IGREJA






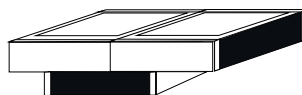
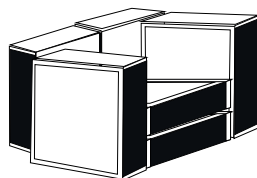
Faça uma igreja em cartolina e cole-a numa caixa de sapato. Escreva algumas perguntas da lição e coloque-as na caixa. Deixe algumas crianças retirarem as perguntas e responderem.





# Recurso da História

## PERSONAGENS DE CAIXA DE FÓSFORO E CAIXA DE SAPATO



# Trabalho Manual

## PERSONAGEM DE CAIXA DE FÓSFORO GRANDE



# MOTIVAÇÃO

**Levar gravuras mostrando o que fazemos na igreja: crianças cantando, orando, dando oferta, ouvindo histórias da Bíblia, desenhando, lanchando, etc.**

## HISTÓRIA - Limpando o Templo

- Narrador**      **Certa vez, Jesus e os seus discípulos foram ao lindo templo de Jerusalém para adorar a Deus. No caminho, Jesus viu as pessoas levando as suas ofertas de amor.**
- 1º Discípulo**    **Olhem quantas ovelhas, bois e aves as pessoas estão levando para ofertarem ao Senhor!**
- 2º Discípulo**    **É! Mas muitas pessoas não estão levando nada!**
- 3º Discípulo**    **Deve ser porque elas moram longe. Mas eu acredito que devem estar levando dinheiro para comprarem suas ofertas.**
- 1º Discípulo**    **Na cidade tem muitos lugares para se comprar animais para os sacrifícios.**
- Narrador**      **Finalmente eles chegaram em frente ao templo.**
- Jesus**            **Mas, o que é isso? Que barulho é esse?**
- 2º Discípulo**    **São alguns vendedores gritando, chamando o povo para comprarem os seus animais e aves.**
- 3º Discípulo**    **Mas que confusão terrível! Nem parece que estão no templo!**
- 1º Discípulo**    **Os animais estão mugindo e correndo de um lado para o outro!**
- Vaca**             **Muuú! Muuú!**

Pato	<b>Queem!Queem!</b>
Ovelha	<b>Meeé! Meeé!</b>
Galo	<b>Cocoricocó!</b>
1º Discípulo	<b>Esses comerciantes transformaram o templo em um mercado sujo, cheio de mesas, barracas e animais.</b>
2º Discípulo	<b>É! Os negociantes estão mais interessados em vender os seus animais e ganhar dinheiro do que em orar e adorar a Deus.</b>
Jesus	<b>Como eu fico triste por ver que o templo está sendo transformado em um mercado. Isso não pode ficar assim.</b>
Narrador	<b>Sabem o que Jesus fez? Ele falou bem alto:</b>
Jesus	<b>Tirem depressa esses animais do templo. Aqui não é um lugar de compra e venda de mercadorias. Aqui é a Casa de Deus, um lugar de oração, louvor e adoração.</b>
Narrador	<b>Jesus fez um chicote de cordas e expulsou a todos os vendedores do templo, bem como as ovelhas, os bois, as aves, espalhou pelo chão o dinheiro dos comerciantes e derrubou as suas mesas, barracas e cadeiras. Jesus também impediu que qualquer pessoa carregasse mercadorias pelo templo. Ele falou com tanta autoridade que os homens foram embora, levando as suas barracas, mesas, animais e aves. O templo ficou tranquilo e silencioso.</b>
Jesus	<b>Agora podemos entrar no templo para adorar a Deus.</b>
Narrador	<b>Jesus, muitas vezes, ensinou às pessoas sobre o respeito que devemos ter na Casa de Deus. Ele disse:</b>
Jesus	<b>“A minha Casa será chamada Casa de Oração e vocês tem transformado-a em esconderijo de ladrões”.</b>

Apelo

Será que podemos fazer bagunça na igreja? Riscar as paredes, jogar papel de bala e chicletes no chão, correr, gritar e brigar? É claro que não! A igreja é a Casa de Deus. Nós temos que ter amor e respeito pela igreja e também devemos cuidar e manter a nossa igreja limpa. Como você se comporta na igreja? Você tem convidado os seus amiguinhos para aprenderem os ensinamentos de Jesus? E você já conhece os ensinamentos de Jesus Cristo e já O recebeu como seu Salvador?


## Recurso da História

### MÁSCARA PARA DRAMATIZAÇÃO




# Recurso da História

## MÁSCARA PARA DRAMATIZAÇÃO




# Recurso da História

## MÁSCARA PARA DRAMATIZAÇÃO



# Recurso da História

## MÁSCARA PARA DRAMATIZAÇÃO






# Recurso da História

## MÁSCARA PARA DRAMATIZAÇÃO




# Recurso da História

## MÁSCARA PARA DRAMATIZAÇÃO

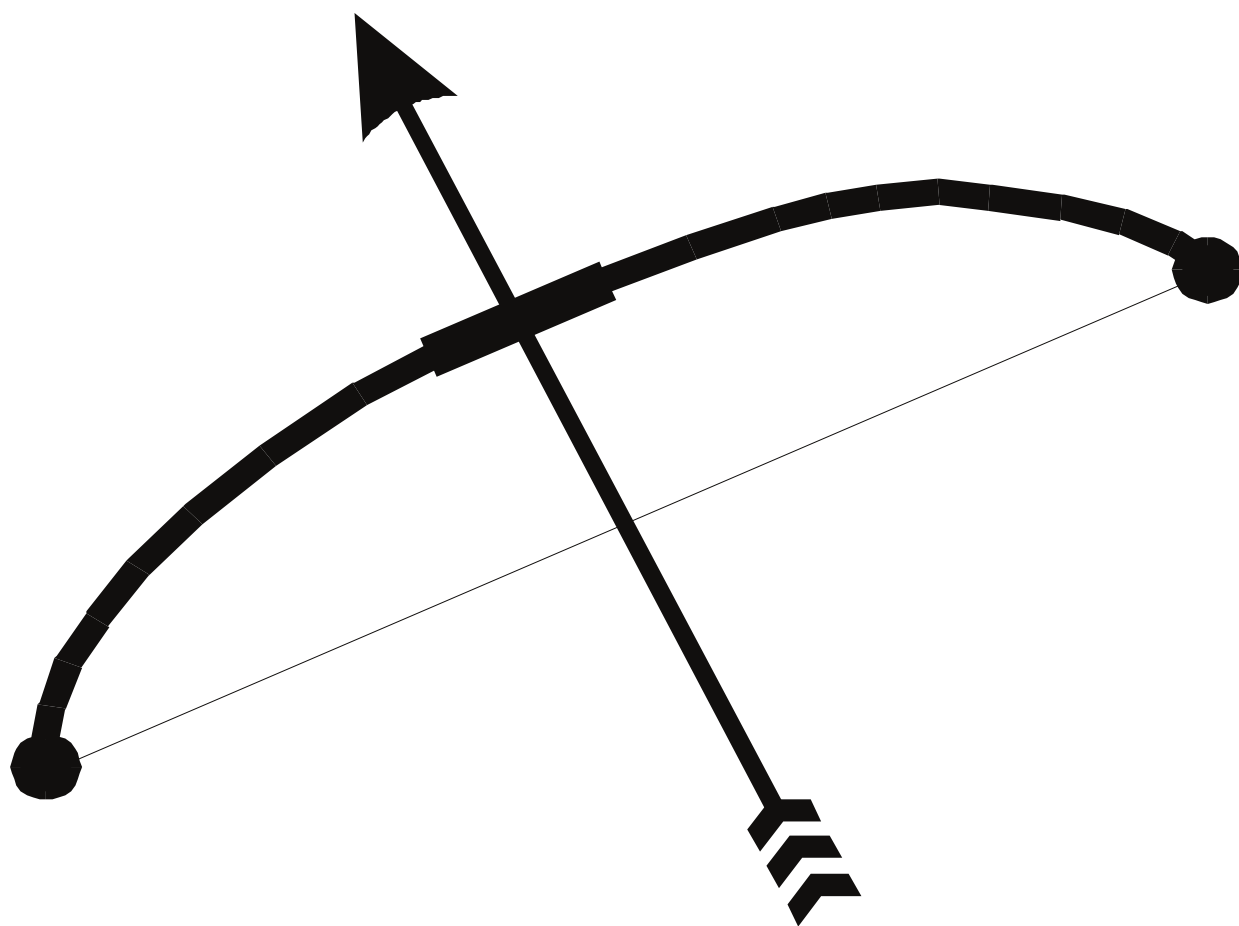


# Trabalho Manual

Colagem de fio de lã na igreja



# DAVI E JÔNATAS



1ª LIÇÃO - DAVI E JÔNATAS

# HISTÓRIA - O amigo de Davi

**TEMA ESPECÍFICO** - Como é bom ter um amigo.

**PRINCÍPIO BÍBLICO** - Saber que Jesus é o maior e melhor amigo.


**APLICAÇÃO**

- Mostrar que Jesus nos ama e quer ser O nosso melhor amigo.
- Levar a criança a entender a importância de termos bons amigos.

**VERSÍCULO** - “Há amigo mais chegado do que um irmão”. Provérbios 18:24

## Recurso do Versículo

**Cartaz de um menino,  
preso na vareta com o  
versículo dentro.**



# CÂNTICOS

My brother

## CÂNTICO DESENHADO

Posso ser um missionariozinho

## LEITURA BÍBLICA

I Samuel 17 e 18

## MOTIVAÇÃO

### CONVERSA COM AS CRIANÇAS

**Pedir as crianças para levar fotos do seu melhor amigo.**

**Você tem amigos? Fale um pouco dos seus amigos?**

**Você tem um amigo especial? Como ele se chama?**


**Você fica com raiva do seu amigo? Você ajuda o seu amigo?**

**Você despreza as outras crianças quando está como seu amigo?**


**A NOSSA HISTÓRIA NOS FALA DE DOIS AMIGOS.**

# Recurso da História


## PERSONAGENS DE ROLO DE PAPEL HIGIÊNICO




**REI**



**JÔNATAS**



**MENINO**



**DAVI**

# HISTÓRIA - O amigo de Davi

Logo depois que Davi matou o gigante Golias, ele foi apresentar-se diante do rei Saul. Jônatas, o filho do rei ouviu a conversa e ficou admirado com a coragem de Davi. Ele sabia que a sua coragem vinha de Deus. O rei convidou Davi para morar no Palácio e foi daí que surgiu uma grande amizade.

Jônatas era um príncipe e Davi um humilde pastor de ovelhas.

Jônatas queria dar um presente para o seu amigo e sabe o que ele deu? Ele tirou a sua linda capa de príncipe e deu para Davi. Mas não foi só esse presente. Ele deu a sua armadura, o cinto, a espada e o arco. Ele deu tudo para Davi. Como você se sentiria recebendo tantos presentes? Davi deve ter ficado muito feliz!

O rei Saul colocou Davi como capitão de 1000 soldados do seu exército e eles venciam todas as batalhas, porque ele ia no Nome do Senhor dos Exércitos.

Todo o povo gostava de Davi, até os empregados de Saul confiavam nele.

O rei Saul foi ficando com inveja e ciúme de Davi, pois até as mulheres cantavam: “Saul feriu milhares, mas Davi feriu 10 milhares”.

Jônatas sempre defendia Davi e falava como ele era corajoso e protegia o reino de Saul, mas o rei cada dia ficava mais zangado com Davi, pois Saul sabia que Deus estava com ele. Por isso Davi tinha que ficar longe do Palácio e também do seu amigo Jônatas.

Um dia, os dois amigos saíram juntos para um passeio no campo, e eles fizeram um acordo, uma aliança que eles sempre seriam amigos e também seriam bons para os seus filhos. Todo mês, havia uma festa no Palácio, onde Davi assentava para comer com o rei e sua família. Davi pediu a Jônatas para não ir, pois o rei estava com muita raiva dele.

Então eles fizeram um trato. Jônatas iria brincar de “Tiro ao Alvo”. Ele iria atirar as flechas e mandaria o menino procurá-las. Se Jônatas falasse: “Olha, as flechas estão antes de você”. Davi poderia voltar em paz e morar no Palácio, pois o rei não estava mais zangado. Se Jônatas falasse para o menino: “Vá buscar as flechas, pois elas estão mais longe de você”. Então Davi saberia que não poderia voltar mais para o Palácio. Jônatas prometeu contar a Davi os planos do seu pai.

No dia da festa, quando o rei Saul sentou-se para comer e viu que Davi não estava, ele ficou furioso. Jônatas tentou defendê-lo, mas o rei Saul estava com tanta raiva que brigou com o seu filho. Jônatas ficou tão triste que não comeu nada.

No dia seguinte, como haviam combinado, Jônatas foi com o menino brincar de “Tiro ao Alvo”. Enquanto o menino estava correndo, Jônatas atirou uma flecha e falou: “Vá buscar a flecha, pois ela está bem longe de



você, anda depressa, não demore”. O menino trouxe a flecha para Jônatas e ele deu o seu arco e flecha e pediu que os levasse de volta para a cidade.

Quando o menino foi embora, Davi saiu do esconderijo e correu para abraçar Jônatas. Só eles sabiam do acordo. O menino não deve ter entendido nada. Davi sabia que não poderia voltar para o Palácio, mas, antes eles lembraram da promessa que fizeram. Era uma aliança não só para eles, mas para os seus filhos.

Jônatas sabia que Davi seria o rei de Israel, apesar dele ser príncipe, o futuro herdeiro do trono. Ele

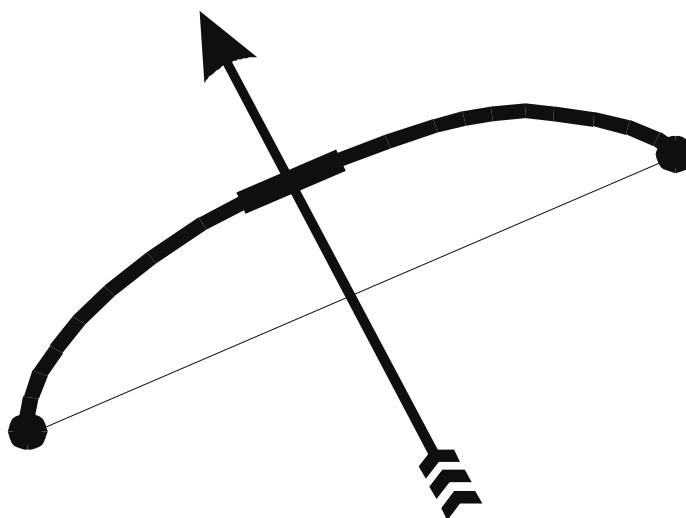
gostava tanto de Davi que não tinha inveja, nem ciúme dele. Eles eram grandes amigos. Jônatas voltou para a cidade e Davi foi embora.

Eu conheço um amigo muito maior do que todos os amigos. É o melhor amigo que alguém pode ter. Esse amigo é Jesus. Quando você recebe Jesus como Salvador, Ele vem morar na sua vida e você pode contar com Ele o tempo todo, nas suas alegrias e tristezas. Você pode falar com Ele dos seus problemas, que Ele sempre está pronto a lhe ajudar. Você quer receber esse grande amigo? Vamos conversar com Ele?

## **JOGO BÍBLICO**


### **Arco e Flecha**

**As crianças devem estar assentadas em círculo. Enquanto toca uma música, o arco e flecha vão passando de mão em mão. Quando a música parar, o aluno que estiver com o arco e flecha responde uma pergunta da lição. Se acertar a resposta, ganha um arco e flecha de brinquedo.**




# Trabalho Manual

## PERSONAGEM DE ROLO DE PAPEL HIGIÊNICO



# OS DISCÍPULOS DE JESUS



**2ª LIÇÃO - OS DISCÍPULOS DE JESUS**

## HISTÓRIA - Os primeiros discípulos de Jesus

**TEMA ESPECÍFICO** - A chamada de Jesus.


**PRINCÍPIO BÍBLICO** - Os 12 discípulos estavam prontos para seguir a Jesus.

**APLICAÇÃO** - Mostre a importância de ser um pescador de homens.  
- Incentive a criança a seguir a Jesus.

**VERSÍCULO** - “Disse-lhe Jesus: Vinde após Mim e Eu vos farei pescadores de homens.” Marcos 1:17

### Recurso do Versículo

Dobradura em formato de homem.



# CÂNTICOS

Cristo chamou doze

## CÂNTICO DESENHADO

Pedro, Tiago e João no barquinho

## LEITURA BÍBLICA

Mateus 4:18–22, 9:9–13, 10:2–4, 26:14–16; Marcos 1:16–20, 3, 18;  
Lucas 6:13–16; João 1:43–51, 11:16

## MOTIVAÇÃO



(LEVAR UMA VARA DE PESCAR E UMA REDE)

Fale sobre uma pescaria. Mostre que antigamente as pessoas pescavam mais de rede.

**A NOSSA HISTÓRIA NOS FALA DE ALGUNS PESCADORES.**




# Recurso da História

## PERSONAGENS DE CAIXA DE PASTA DENTAL







# Recurso da História

## PERSONAGENS DE CAIXA DE PASTA DENTAL



# Recurso da História

## PERSONAGENS DE CAIXA DE PASTA DENTAL





# **HISTÓRIA**

## **Os primeiros discípulos de Jesus**

Certo dia, Jesus estava andando numa praia no mar da Galiléia e observou alguns pescadores atirando suas redes ao mar (Mostrar). Ele viu que precisava de algumas pessoas para ajudá-lo a pregar o evangelho. Jesus viu dois irmãos, Pedro e André, e eles estavam pescando. Jesus os chamou e disse-lhes: "Vocês querem me seguir? Eu vou ensiná-los a pescar gente". "Vinde após Mim e Eu vos farei pescadores de homens." Sabem o que quer dizer isto? Eles não seriam mais pescadores de peixes, e sim, pescadores de homens. Eles iriam falar de Jesus aos seus amigos. Eles iriam seguir a Jesus. Sabem o que eles fizeram? No mesmo instante, eles largaram as suas redes, puxaram o barco para a praia e seguiram a Jesus. Que emoção Pedro e André sentiram quando foram escolhidos para serem os primeiros ajudantes de Jesus!

Jesus, Pedro e André foram andando na beira da praia e, logo adiante, avistaram dois irmãos que estavam trabalhando com seu pai. Tiago e João estavam consertando suas redes. (Mostrar). Jesus fez um convite àqueles dois irmãos: "Vocês querem me seguir, ajudar a dizer às pessoas que Deus as ama?" Eles acharam interessante o convite de Jesus. Logo Tiago e João deixaram o seu pai, o barco, as redes e

seguiram a Jesus. Agora eram quatro os ajudantes de Jesus: Pedro, André, Tiago e João.

Num outro dia, Jesus encontrou Filipe. Ele era amigo de André. Jesus o chamou e ele o seguiu. Filipe não ficou calado e foi correndo falar com seu amigo Natanael. Sabem onde ele estava? Debaixo de uma árvore. E Filipe disse-lhe: "Achamos o Messias, Jesus, o Nazareno." E Natanael perguntou-lhe: "Mas logo de Nazaré, daquela cidade tão pequena pode sair alguma coisa boa?" Filipe respondeu-lhe: "Venha e veja." Eles foram se encontrar com Jesus. Quando Natanael aproximou-se, Jesus disse-lhe: "Eis aí um verdadeiro israelita". Natanael perguntou-lhe: "Mas de onde o Senhor me conhece?" Jesus respondeu-lhe: "Antes de Filipe chamar-lhe, eu o vi debaixo da figueira". Natanael, impressionado, disse-lhe: "O Senhor é mesmo Filho de Deus".

Natanael também quis ser um ajudante de Jesus. Agora eram seis os ajudantes de Jesus. Vamos contar? Pedro, André, Tiago, João, Filipe e Natanael. Mas, Jesus queria mais ajudantes.

Num outro dia, Jesus estava andando numa rua quando viu Mateus cobrando impostos das pessoas. Sabem o que é isto? Todas as pessoas que entravam na cidade,

para vender suas mercadorias tinham que passar perto de Mateus. Ele ficava na entrada da cidade, numa mesa, vendo as mercadorias e cobrando por elas.

Jesus falou: "Mateus, eu preciso de você. Você quer me acompanhar?" Mateus levantou-se e deixando tudo seguiu a Jesus.

Agora já eram sete os seguidores de Jesus. Vamos falar o nome deles? Pedro, André, Tiago, João, Filipe, Natanael e Mateus.

Logo depois, Jesus chamou um outro ajudante: Tomé. Ele duvidava de tudo e de todos. Ele precisava de provas para acreditar nas coisas.

Depois, Jesus chamou outros ajudantes: Tiago, filho de Alfeu, Simão, o Zelote, Tadeu e Judas. Todas estas pessoas estavam

trabalhando. Jesus não chamou ninguém que não estava fazendo nada. Estes doze homens foram alunos de Jesus, foram os seus ajudantes. Vamos falar o nome deles? Pedro, André, Tiago, João, Filipe, Natanael, Mateus, Tomé, Tiago, Simão, Tadeu e Judas.

Ele acompanharam Jesus em suas viagens e ficaram felizes em segui-LO e aprenderem mais de Seus ensinamentos.

Como você pode, hoje, seguir a Jesus e ser um de seus ajudantes?

Aceite Jesus como Salvador. Procure conhecer Seus ensinamentos através das histórias da Bíblia. Converse com Ele através da oração e fale dEle aos seus amiguinhos. Não perca tempo. Ensine que Jesus é o Filho de Deus, o Salvador do mundo.


## **BRINCADEIRA – OS DISCÍPULOS DE JESUS**

**(As crianças se assentam em círculo)**

**Vamos imaginar que estamos na época em que Jesus esteve aqui no mundo. Jesus esteve chamando os seus discípulos. Quem quer ser discípulo de Jesus? No momento em que falar o nome da criança, ela virá atrás do dirigente. Depois de chamar o nome de algumas crianças, o dirigente se assenta e diz: "Jesus estava cansado e se assentou". Todas as crianças que estavam em pé tentam conseguir um lugar. A criança que não conseguiu é o dirigente da próxima vez. A brincadeira continua, alternando-se os dirigentes.**


# Trabalho Manual

## PERSONAGEM DE CAIXA DE PASTA DENTAL




# Recurso da História

## MÁSCARA DE CARTOLINA PRESA NA VARETA




**NATANAEL**




# Recurso da História

## MÁSCARA DE CARTOLINA PRESA NA VARETA




**ANDRÉ**




# Recurso da História

## MÁSCARA DE CARTOLINA PRESA NA VARETA




**TIAGO**




# Recurso da História

## MÁSCARA DE CARTOLINA PRESA NA VARETA



**MATEUS**




# Recurso da História

## MÁSCARA DE CARTOLINA PRESA NA VARETA



**TOMÉ**






# Recurso da História

## MÁSCARA DE CARTOLINA PRESA NA VARETA




**JOÃO**




# Recurso da História

## MÁSCARA DE CARTOLINA PRESA NA VARETA




**PEDRO**




# Recurso da História

## MÁSCARA DE CARTOLINA PRESA NA VARETA




**FILIPE**



# Recurso da História


## MÁSCARA DE CARTOLINA PRESA NA VARETA




**JUDAS**

# Recurso da História

## MÁSCARA DE CARTOLINA PRESA NA VARETA




**TIAGO**




# Recurso da História

## MÁSCARA DE CARTOLINA PRESA NA VARETA




**TADEU**




# Recurso da História

## MÁSCARA DE CARTOLINA PRESA NA VARETA



**SIMÃO**



# MOTIVAÇÃO

**Forre uma caixa de sapato com papel de presente e coloque conchinhas do mar. Pergunte às crianças:**

- O que será que tem dentro da caixa? (Passe a caixa na mão das crianças, para que elas tentem descobrir o que tem dentro da caixa).
- Sabem o que é? É uma coisa que tem lá na praia! Não é areia!
- Isso mesmo, são conchinhas do mar (Mostre). Há conchas de vários tamanhos e formatos.
- Ouça o barulho que ela faz! (Mostre). Ela faz um barulho igual ao das ondas do mar.
- Quem já apanhou conchinhas na praia?



**HOJE NÓS VAMOS OUVIR HISTÓRIAS DE ALGUNS  
PESCADORES. É UMA HISTÓRIA VERDADEIRA. É UMA  
HISTÓRIA DA BÍBLIA.**



# HISTÓRIA - Os primeiros discípulos de Jesus

- Narrador**      **Quem já foi na praia? É tão gostoso andar descalço na areia, ver aquele mar tão grande, azul e lindo, pisar os pés na água e brincar com as ondas que vão até à praia. Jesus também gostava de andar na praia, e um dia, Ele estava andando na praia quando...**
- Jesus**            **Eu preciso de algumas pessoas para me ajudarem a pregar o evangelho. Lá na frente estão os dois irmãos, Pedro e André. Eles são pescadores. Eu vou chamá-los: - Pedro, André, vocês querem me seguir? Venham comigo que Eu vou ensiná-los a pescar gente.**
- Pedro**            **Mas o que é isso? Eu só sei pescar peixes.**
- Jesus**            **"Vinde após Mim, e Eu vos farei pescadores de homens."**
- André**           **Eu não estou entendendo ...**
- Jesus**            **Vocês não serão mais pescadores de peixes e sim, pescadores de homens. Vocês vão falar do Salvador aos seus amigos. Eles irão me seguir.**
- Pedro e André**    **Nós queremos ir com o Senhor. Vamos deixar o nosso barco, as redes, os peixes e vamos segui-lo.**
- Narrador**      **Logo na frente, Jesus viu os dois irmãos, Tiago e João, que também eram pescadores e que estavam com seu pai no barco consertando as redes. Jesus os chamou.**
- Jesus**            **Tiago, João, preciso de vocês. Venham me ajudar a dizer às pessoas que Deus as ama.**
- Tiago**           **Papai, eu vou seguir a Jesus.**
- João**            **Eu também vou.**


Narrador	<b>Tiago e João deixaram o seu pai, o seu barco, as suas redes, e seguiram a Jesus. No dia seguinte, Jesus encontrou-se com Filipe.</b>
Jesus	<b>Você quer vir comigo Filipe? O seu amigo André já está me seguindo.</b>
Filipe	<b>Eu vou com o Senhor. Eu quero falar com o meu amigo Natanael.</b>
Narrador	<b>Felipe encontrou Natanael descansando debaixo de uma figueira.</b>
Filipe	<b>Natanael, venha conhecer o Salvador!</b>
Natanael	<b>De onde ele é?</b>
Filipe	<b>Da cidade de Nazaré.</b>
Natanael	<b>Será que dessa pequena cidade pode sair alguma coisa boa?</b>
Filipe	<b>“Vem e vê.”</b>
Narrador	<b>Jesus viu Natanael aproximar-se e disse:</b>
Jesus	<b>Eis aí um verdadeiro israelita.</b>
Natanael	<b>De onde você me conhece?</b>
Jesus	<b>Antes de Filipe chamar-lhe, Eu o vi debaixo de uma figueira.</b>
Natanael	<b>Realmente o Senhor é o Filho de Deus. Eu vou segui-lo.</b>
Narrador	<b>Jesus queria mais ajudantes. Ele foi andando pela rua e viu Mateus cobrando impostos das pessoas. As pessoas tinham raiva dos cobradores de impostos porque eles sempre cobravam a mais. Jesus olhou para Mateus e disse-lhe:</b>

Jesus	<b>Você quer vir comigo, Mateus? Eu preciso de você.</b>
Mateus	<b>Eu quero.</b>
Narrador	<b>Mateus levantou-se, deixou tudo e seguiu a Jesus. Agora já são sete os seguidores de Jesus. Vamos falar o nome deles? Pedro, André, Tiago, João, Filipe, Natanael e Mateus.</b>
Tomé	<b>Eu sou Tomé. Eu duvido de tudo e de todos. Eu preciso de provas para aceitar as coisas. Mas eu também quero seguir a Jesus.</b>
Tiago	<b>Eu sou Tiago, filho de Alfeu. Eu vou seguir a Jesus.</b>
Tadeu	<b>Eu sou Tadeu. Eu também quero ser um seguidor de Jesus.</b>
Narrador	<b>Já são dez os seguidores de Jesus. Vamos falar o nome deles? Pedro, André, Tiago, João, Filipe, Natanael, Mateus, Tomé, Tiago e Tadeu. Jesus queria doze ajudantes. Estão faltando mais dois.</b>
Simão	<b>Eu sou Simão. Eu também quero aprender mais de Jesus.</b>
Judas	<b>Eu sou Judas. Eu fui o tesoureiro de Jesus. Eu tomava conta do dinheiro. Mas eu traí o meu Senhor.</b>
Narrador	<b>Agora já são doze os ajudantes de Jesus. Vamos falar o nome deles? Pedro, André, Tiago, João, Filipe, Natanael, Mateus, Tomé, Tiago, Tadeu, Simão e Judas. Eles ficaram felizes em seguir a Jesus e aprender os Seus ensinamentos. Os doze ajudantes ensinaram ao povo que Jesus é o Salvador, o Filho de Deus. Jesus também ama você e quer tê-lo como ajudante. Não perca tempo. Fale de Jesus aos seus amiguinhos.</b>

# JOGO BÍBLICO


## (PARA VERIFICAÇÃO DA LIÇÃO)

Fazer um peixe de cartolina dupla. Deixar uma abertura na boca. Em cima colocar peixinhos com as perguntas da lição, presos em fitas. As crianças devem se assentar em círculo. À medida em que cantam um cântico, o peixinho vai passando na mão das crianças. Onde a música parar, a criança pesca uma pergunta. Se souber responder, ganha uma bala.



# Trabalho Manual

## MÁSCARA DE CARTOLINA PRESA NA VARETA



# MARIA E MARTA



## 3ª LIÇÃO - MARIA E MARTA

## HISTÓRIA - Jesus Vai a Casa de Maria e Marta

**TEMA ESPECÍFICO** - Aprendendo com Jesus.

**PRINCÍPIO BÍBLICO** - Maria e Marta aprenderam lições preciosas com Jesus.

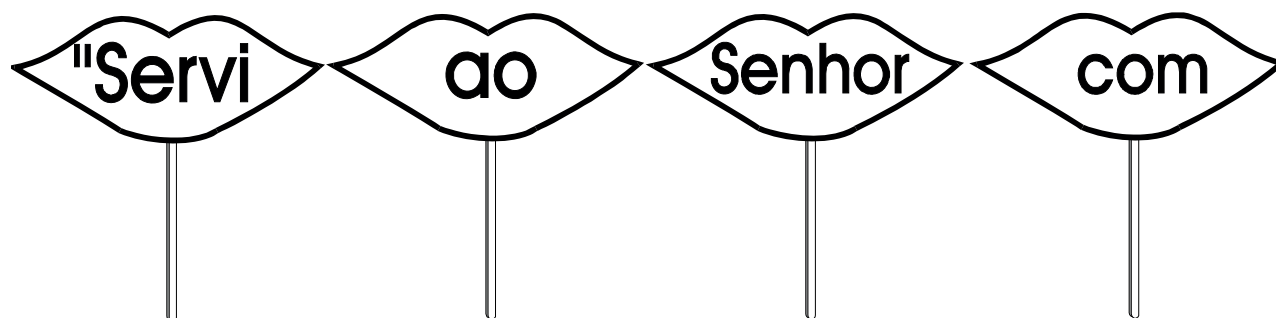
### APLICAÇÃO

- Incentivar a criança a trabalhar, estudar e servir aos outros com alegria.
- Motive a criança a estar com Jesus através da oração e a aplicar os Seus ensinamentos no dia a dia.

**VERSÍCULO** - “Servi ao Senhor com alegria”. Salmo 100:2

### Recurso do Versículo

Faça o versículo em quatro cartazes com o formato de boca.  
Escreva as palavras do versículo e prenda-as nas varetas.



# CÂNTICOS

O amor de Deus é maravilhoso

Oba Jesus me ama

## CÂNTICO DESENHADO

Perto, perto de Deus eu quero andar

## LEITURA BÍBLICA

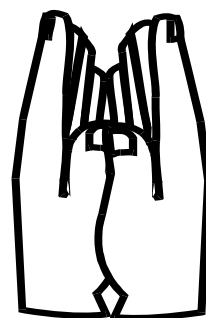
Lucas 10:38 a 42

## ORAÇÃO

Cruzo os dedinhos da minha mão.

Abaixo a cabeça com atenção.

E fecho os olhinhos em oração.





# MOTIVAÇÃO

## FIGURAS DE UMA CRIANÇA ORANDO E DE UMA BÍBLIA


**Você gosta de orar, de conversar com Deus? E de ouvir histórias da Bíblia? É tão bom! A história de hoje nos fala de alguém que gostava de ouvir o que Jesus falava. Ela se esquecia de tudo e ficava aos pés de Jesus, escutando os Seus ensinamentos.**



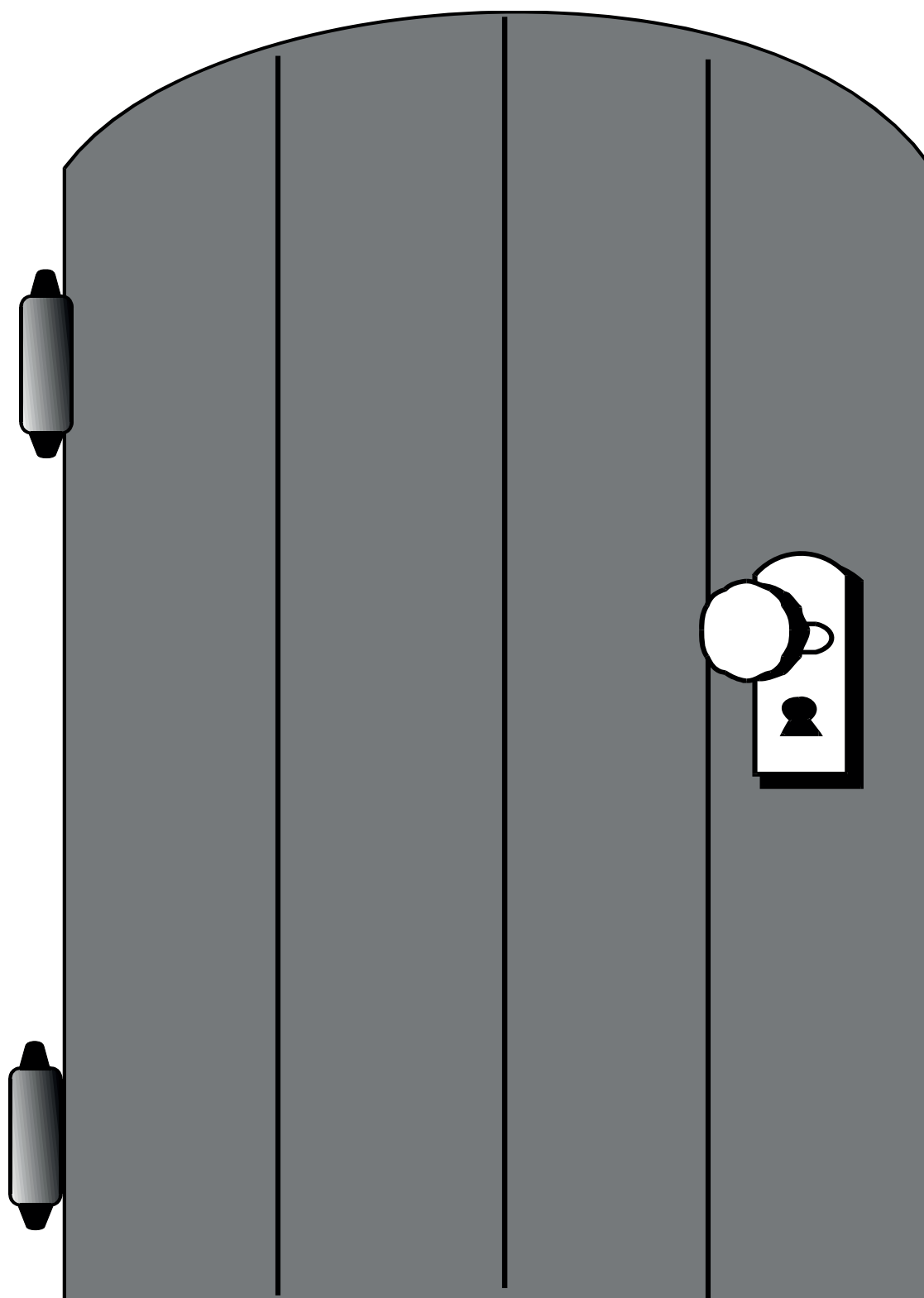
# Recurso da História

CARTAZ DE CARTOLINA

## JESUS



# Recurso da História



# Recurso da História

CARTAZ DE CARTOLINA



# MARIA

# Recurso da História

CARTAZ DE CARTOLINA

## MARTA



# Recurso da História

## CARTAZ DE CARTOLINA

# JESUS



# Recurso da História

CARTAZ DE CARTOLINA

## MARIA



# HISTÓRIA

## Jesus vai a casa de Maria e Marta

Jesus e seus discípulos estavam de passagem por um povoado chamado Betânia. E Jesus resolveu parar e hospedar-se na casa de Marta.

Jesus bateu à porta: Toc, toc, toc (Mostrar ). Marta foi atender e ficou muito alegre por receber Jesus. Logo ela gritou sua irmã Maria (Mostrar). - “Maria! Maria, venha ver quem está aqui!”. Maria veio correndo ver Jesus.

Maria, quando viu Jesus, não quis saber de mais nada. Ela assentou-se aos Seus pés e ficou ouvindo os Seus ensinamentos (Mostrar).

E Marta? Ela estava muito ocupada. Havia tanto serviço! Era a casa para arrumar, a cozinha, o almoço para Jesus. Ela corria de um lado para o outro, muito agitada (Mostrar).

Enquanto isso, Maria continuava calma, sem fazer nada, assentada aos pés de Jesus, deliciando-se com as Suas instruções (Mostrar).

Num certo momento, Marta não agüentou e desabafou com Jesus dizendo:“- Jesus, será que o Senhor não se importa de ver que eu estou trabalhando sozinha, com tanto serviço para fazer e a Maria nem se preocupa que eu esteja tão atarefada? Ela fica aí assentada, bem tranquila! O Senhor podia ordenar-lhe que ela viesse me ajudar!” (Mostrar)

Quantas vezes estamos agitados, ansiosos, com tanta coisa para fazer! É a escola, os estudos, as atividades do dia a dia!

O que vocês acham que Jesus respondeu? “Marta, Marta, você anda inquieta e se preocupa com tantas coisas. Pouco é necessário, ou melhor, uma só coisa. Maria escolheu a melhor parte e esta ninguém lhe poderá tirar. Eu prefiro que você fique junto com Maria, assentada, ouvindo o que eu tenho para lhes dizer.”

Maria estava organizando primeiro a sua casa interior, a sua vida espiritual e Marta estava mais preocupada com a sua casa exterior, os trabalhos do seu lar. Marta achou tempo para tudo; para arrumar a casa, a cozinha, mas não teve tempo para estar com Jesus, ouvindo e aprendendo os Seus ensinamentos.

Às vezes, também acontece o mesmo conosco. Nós temos tempo para estudo, trabalho, jogo de futebol, assistir à TV, brincar e tantas atividades mais. Mas não temos tempo, um tempinho que seja, para conversarmos com Jesus, para lermos a Bíblia ou pedirmos à mamãe para ler.

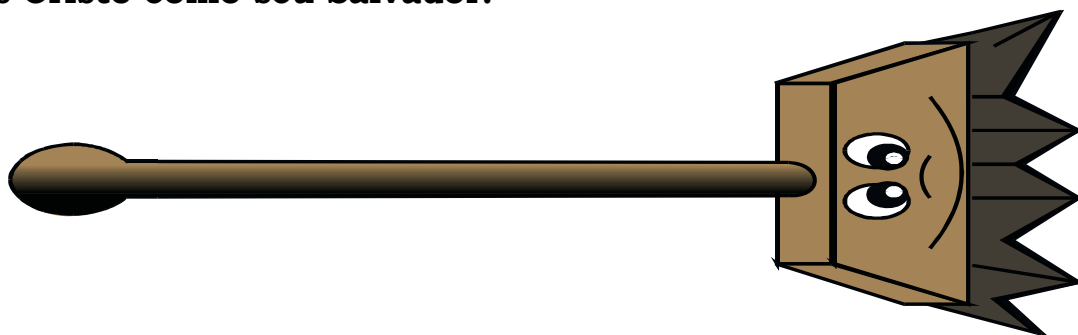
Tudo isso não quer dizer que Jesus quer que fiquemos só orando e lendo a Bíblia! Também devemos aprender a aproveitar bem o nosso tempo. Temos que ter hora para ir à escola, estudar, brincar, trabalhar, mas também, devemos ter momentos para ler a Bíblia, para falar com Deus, para ir à igreja, para escolhermos o melhor, como fez Maria.



# APELO

## LEVAR UMA VASSOURINHA


Você sabe para que serve a vassoura? Isso mesmo. Para varrer a casa. Para deixar a casa bem limpinha. Às vezes colocamos a sujeira debaixo do tapete. Mas não podemos fazer assim. Devemos jogar a sujeira na lata de lixo. Sabem, nós também precisamos varrer da nossa vida as sujeirinhas que são os pecados. Você sabe o que é o pecado? Pecado é tudo aquilo que não agrada a Deus. Deus nos ama tanto que mandou Jesus Cristo morrer na cruz para nos limpar dos nossos pecados. Peça perdão a Deus pelos seus pecados e aceite a Jesus Cristo como seu Salvador.



## JOGO BÍBLICO

### SACO DE PIPOCA COM O DESENHO DE UMA MENINA

As crianças vão cantando um corinho conhecido. Enquanto cantam a música, o saquinho de pipoca vai passando entre elas. Quando a música parar, a criança que estiver com o saco de pipoca tira uma pergunta. A criança que souber responder a pergunta, ganha um saquinho de pipoca.




# Trabalho Manual

Colagem com papel de presente.



# MOTIVAÇÃO

## FANTOCHES DE MENINA E MENINO CONVERSANDO



**Lili -** Olá Janjão! O que você está fazendo? O que você está carregando? Parece bem pesado!

**Janjão -** Eu estou carregando umas compras para D. Maria. Eu a encontrei no Supermercado. Ela me pediu para deixar na sua casa. Ela mora sozinha e já está bem velhinha!

**Lili -** Que bom que você pode ajudá-la! D. Maria não aguenta carregar muito peso!

**Janjão -** Eu gosto de ajudar, de servir aos outros.

**Lili -** Isso me faz lembrar a história de Marta. Ela também gostava de servir aos outros.


**Janjão -** Então me conte.

**Lili -** Está certo! Vou com você até à casa de D. Maria. No caminho eu vou contando a história para você.

# Recurso da História

## FANTOCHE DE PEGADOR DE PANELA

# JESUS



# Recurso da História

FANTOCHE DE PEGADOR DE PANELA

## DISCÍPULO



# Recurso da História

FANTOCHE DE PEGADOR DE PANELA

## MARIA



# Recurso da História

FANTOCHE DE PEGADOR DE PANELA

## MARTA



# HISTÓRIA - Jesus Vai a Casa de Maria e Marta

- Narrador**      **Certa vez, Jesus e os seus discípulos entraram numa cidadezinha chamada Betânia. Jesus resolveu visitar os seus amigos Lázaro, Maria e Marta. Eles moravam numa casa bem bonita e acolhedora. Vamos olhar para ver quem está dentro da casa? Olha, é a Marta! O que será que ela está fazendo? Vamos ver? Ah! Ela está varrendo a casa. Jesus bateu à porta: Toc! Toc! Toc! (Mostrar) Marta foi atender a porta.**
- Marta**            **Quem será que está batendo? Ah! É Jesus. Que bom que o Senhor veio nos visitar. Pode entrar.**
- Narrador**      **Marta ficou muito alegre ao receber Jesus. Logo ela chamou sua irmã:**
- Marta**            **Maria! Maria! Venha ver quem chegou!**
- Narrador**      **Maria veio correndo.**
- Maria**            **Que saudades Jesus. Como é bom recebê-lo em nossa casa! Vamos nos assentar?**
- Narrador**      **Maria assentou-se bem pertinho de Jesus.**
- Maria**            **Como é bom estar perto do Senhor! Eu gosto tanto de ouvir as Suas histórias e aprender os Seus ensinamentos.**
- Marta**            **Como estou feliz por Jesus estar em nossa casa. Ele deve estar cansado e com fome. Vou preparar-lhe uma comida bem gostosa.**
- Narrador**      **Marta correu para a cozinha a fim de preparar a comida. Ela estava muito ocupada. Havia tanto serviço! Era a casa para arrumar, a cozinha, o almoço para Jesus. Ela corria de um lado para o outro (Mostrar). E Maria? Continuava calma, sem se preocupar com nada, assentada aos pés de Jesus conversando com Ele e aprendendo os Seus ensinamentos (Mostrar). Num certo momento, Marta ficou com raiva porque a irmã não quis ajudá-la e aproximando-se de Jesus disse:**
- Narrador**



- Marta**            **Senhor, Maria não quer me ajudar! Ela nem se importa que eu esteja tão atarefada com todo o serviço da casa. Eu tenho tanto trabalho para fazer! Ordena-lhe, pois, que venha ajudar-me!**
- Narrador**        **Será que Marta tinha razão? Você gosta de reclamar quando está trabalhando sozinho? Quando tem que arrumar o seu quarto, guardar os seus brinquedos, sendo que outras crianças também brincaram e só você ficou para arrumar tudo? Você trabalha e serve aos outros com alegria ou reclamando? Marta ficou irritada e queria que Jesus obrigasse Maria a ajudá-la. Jesus respondeu-lhe:**
- Jesus**             **Marta! Marta! Você anda agitada e se preocupa com muitas coisas. No entanto, pouco é necessário. Maria escolheu a melhor parte e essa não lhe será tirada. Eu prefiro que você fique junto com Maria, assentada, ouvindo os meus ensinamentos.**
- Narrador**        **Marta continuava agitada, perdendo a oportunidade de estar com Jesus e aprender mais. Às vezes, também acontece o mesmo conosco. Nós temos tempo para o estudo, para as brincadeiras, para assistir aos programas de televisão e não temos nem um tempinho para conversar com Jesus, para fazer o culto doméstico e nem para ouvir histórias da Bíblia. Logo Marta gritou:**
- Marta**             **Venham! O almoço está pronto!**
- Narrador**        **Marta serviu o almoço. Estava tudo muito gostoso.**
- Jesus**             **Hum! Que comida gostosa, Marta! Parabéns! Você é ótima cozinheira.**
- Narrador**        **Com isto, Jesus nos ensinou uma lição maravilhosa. Ele gosta que nós estudemos, trabalhemos. É tão bom ajudar aos nossos pais, amigos e professores. Mas, o mais importante é termos tempo para estar com Jesus. Como você pode estar com Jesus hoje? Conversando com Ele, para que O conheça melhor e aplique os Seus ensinamentos no dia a dia. Desta forma, você obtém a melhor parte, como Maria. E esta, ninguém nunca lhe poderá tirar.**

# Trabalho Manual

## FANTOCHE DE PEGADOR DE PANELA



# UM PERFUME PARA JESUS



4ª LIÇÃO - UM PERFUME PARA JESUS

## HISTÓRIA - Um presente especial

**TEMA ESPECÍFICO** - Uma demonstração de amor.


**PRINCÍPIO BÍBLICO** - Maria ofereceu a Jesus a coisa mais preciosa que possuía, um frasco de perfume.

**APLICAÇÃO** - Mostre à criança as diferentes maneiras com as quais ela pode mostrar o seu amor a Jesus.

**VERSÍCULO** - “Ela fez o que pôde”. Marcos 14:8

### Recurso do Versículo

Faça o versículo com 5 cartazes em formato de perfume e coloque-os no cartaz de pregas.



# CÂNTICOS

Que tipo de solo é o seu coração

## CÂNTICO DESENHADO

Quando você, pom, pom, pom, pom

## LEITURA BÍBLICA

**Mateus 26:6-13; João 12:1-9; Marcos 14:3-9**

## MOTIVAÇÃO

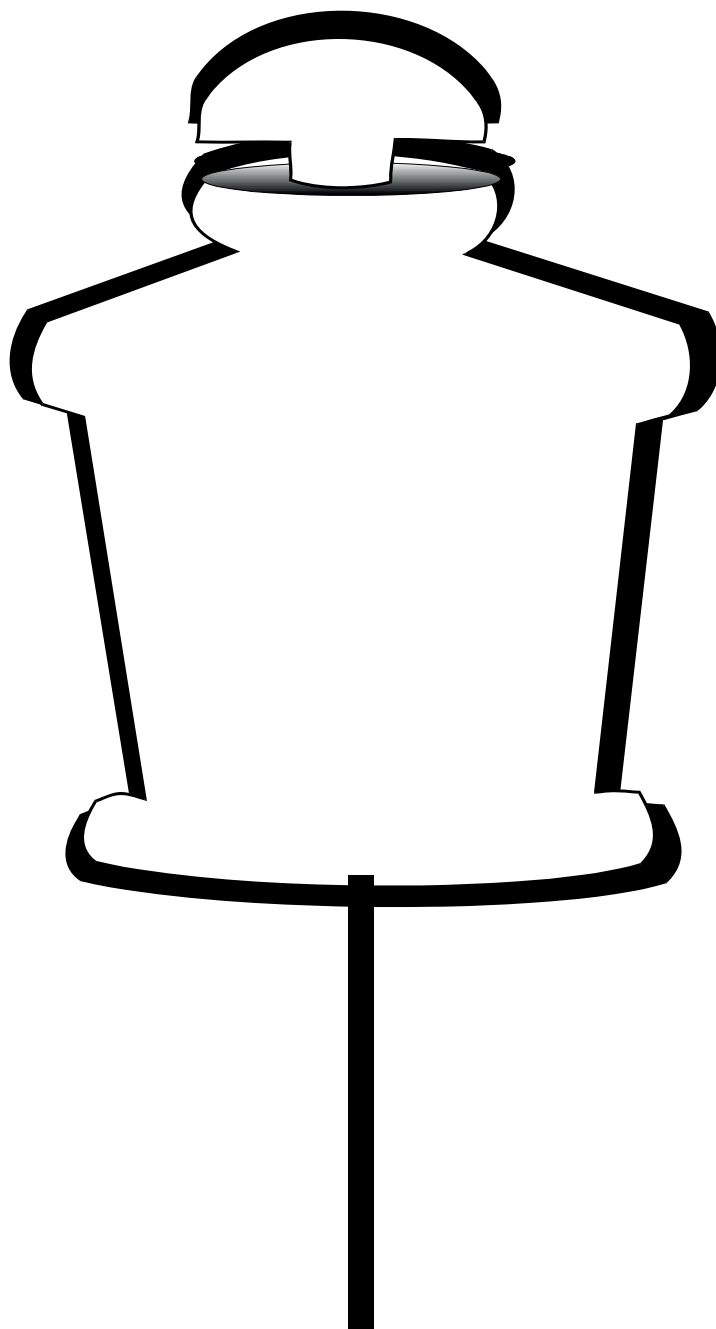
**LEVAR UNS DOIS VIDROS DE PERFUME E MOSTRAR QUE  
ALGUNS SÃO SUAVES E OUTROS SÃO FORTES.**

**Deixar as crianças sentirem a diferença**

# Recurso da História

## PERSONAGEM DE VARETA


Jesus



# Recurso da História

**PERSONAGEM DE VARETA**


Discípulo



# Recurso da História

PERSONAGEM DE VARETA

Discípulo






# Recurso da História

## PERSONAGEM DE VARETA


Maria



# Recurso da História

## PERSONAGEM DE VARETA

Marta



# HISTÓRIA - Um presente especial

Certa vez, Jesus foi passando pela cidade de Betânia e resolveu parar na casa de um homem muito importante chamado Simão, o leproso.

Simão havia sido curado e querendo demonstrar o seu amor, convidou Jesus e os seus discípulos para um jantar (Mostrar).

Entre os amigos convidados estavam Maria e Marta.

Marta, como sempre, estava ocupada servindo o jantar. A mesa estava muito bonita, cheia de pratos especiais e com uma comida muito gostosa. Todos estavam alegres, comendo e conversando.

Enquanto isso, Maria estava pensando como poderia demonstrar o seu amor por Jesus. Mas ela não tinha dinheiro para comprar-lhe nenhum presente. Então ela se lembrou que na sua casa tinha algo de muito valor. Sabem o que ela fez? Ela foi correndo até a sua casa, abriu o armário, tirou um lindo vidro de perfume com muito cuidado e voltou para a casa de Simão (Mostrar).

Jesus estava conversando com os seus amigos quando Maria se aproximou d'Ele, ajoelhou-se aos Seus pés e abriu o vidro de perfume bem devagarinho. Sabem o que ela

fez? Ela derramou o perfume sobre a cabeça e os pés de Jesus. Ela não guardou nem um pouquinho para ela. Maria deu tudo para Jesus. Ela derramou todo o perfume sobre Ele (Mostrar).

Todas as pessoas que se encontravam ali sentiram o cheiro gostoso daquele perfume.

Hum! Que perfume gostoso!

Jesus ficou feliz ao ver esse gesto de Maria.

Mas, um dos discípulos de Jesus não gostou do que Maria havia feito, e a repreendeu, dizendo que ela estava desperdiçando uma fortuna que ela poderia vender esse perfume e repartir o dinheiro da venda com os pobres.

Esse perfume era tão caro, que sua venda poderia sustentar uma pessoa por um ano.

Poderiam fazer o bem para eles quando quisessem. Mas Ele não iria ficar muito tempo nesse mundo. E Jesus disse-lhes: “Ela fez o que pôde”.

Jesus acrescentou que em todos os lugares do mundo onde fosse pregado o Evangelho, a atitude de Maria seria lembrada.

Maria ficou feliz em demonstrar o seu amor por Jesus. Ela ofereceu um presente muito valioso para o Senhor.


# APELO

**SABEM, NÓS PODEMOS HOJE DAR UM PRESENTE PARA JESUS. QUAL O PERFUME QUE VOCÊ PODE DAR?**

- 1 - O seu coração. A sua vida. Esse é o perfume que Jesus mais quer.**
  - 2 - As suas mãos. Jesus quer usar as suas mãos para ajudar os outros: a mamãe, a professora, o colega, etc.**
  - 3 - A sua boca. Você pode usar a sua boca para falar aos seus amiguinhos acerca de Jesus. Você pode usá-la, também, para cantar e contar histórias de Jesus para o papai, a mamãe e os colegas.**
  - 4 - O seu tempo. Como você tem gastado o seu tempo? Só com brincadeiras ou você separa um tempo para conversar com Jesus?**
  - 5 - A sua oferta. Às vezes, você não pode ir longe, num outro lugar para falar de Jesus. Mas, se você der uma oferta para um missionário, ele pode falar de Jesus a outras pessoas.**
- COLOCAR NO VIDRO DE PERFUME, FIGURA DE UM CORAÇÃO.**




# Recurso do Apelo




## Recurso do Apelo

**COLOCAR NO VIDRO DE PERFUME, FIGURA DE UMA MÃO.**




## **Recurso do Apelo**

**COLOCAR NO VIDRO DE PERFUME, FIGURA DE UMA BOCA.**



## Recurso do Apelo


**COLOCAR NO VIDRO DE PERFUME, FIGURA DE UM RELÓGIO.**





## Recurso do Apelo


**COLOCAR NO VIDRO DE PERFUME, FIGURA DE DINHEIRO.**



# Trabalho Manual

## PERSONAGEM DE VARETA

Jesus



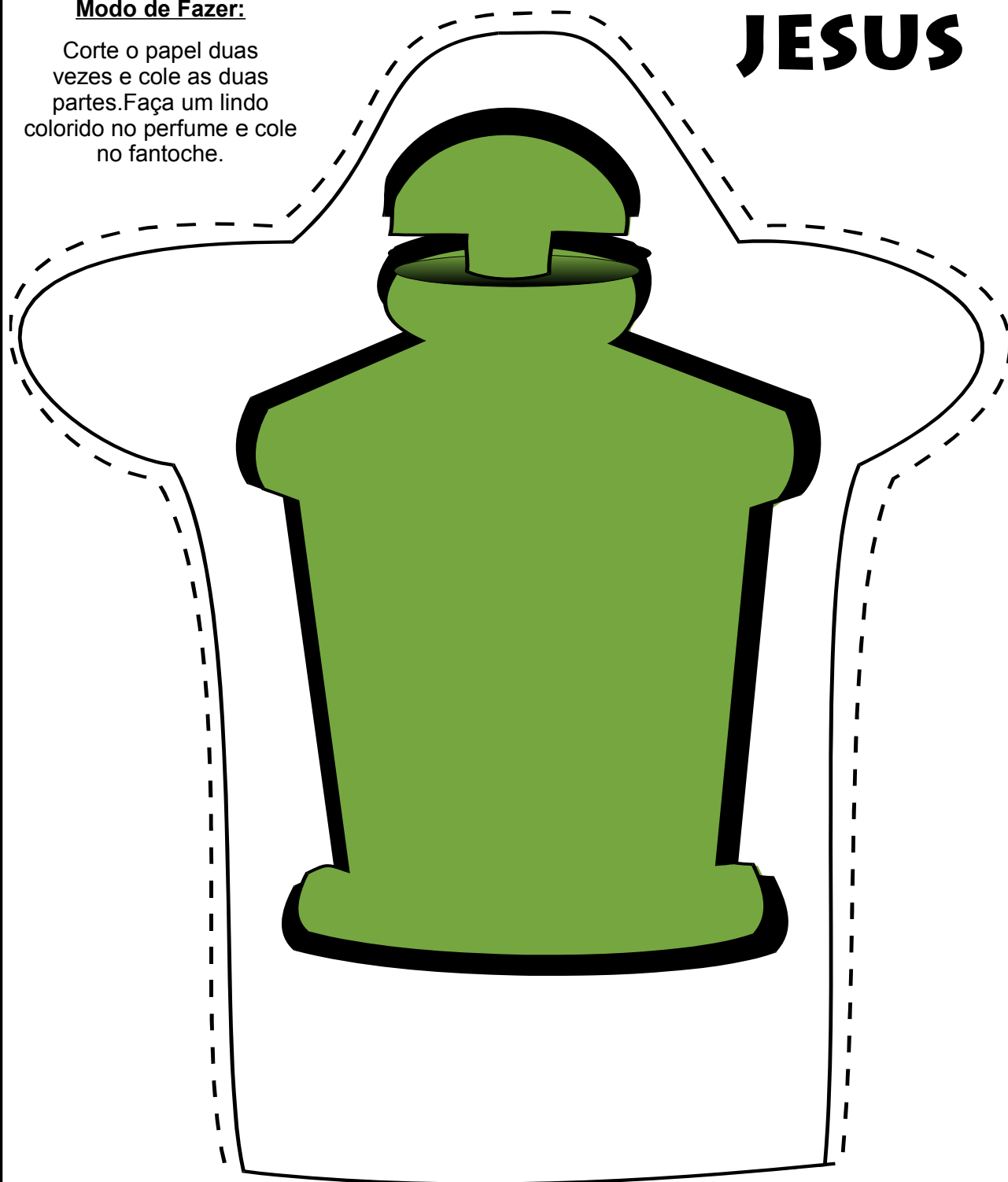
# Recurso da História

## FANTOCHE DE PAPEL PARDOS OU CRAFT

### Modo de Fazer:

Corte o papel duas vezes e cole as duas partes. Faça um lindo colorido no perfume e cole no fantoche.

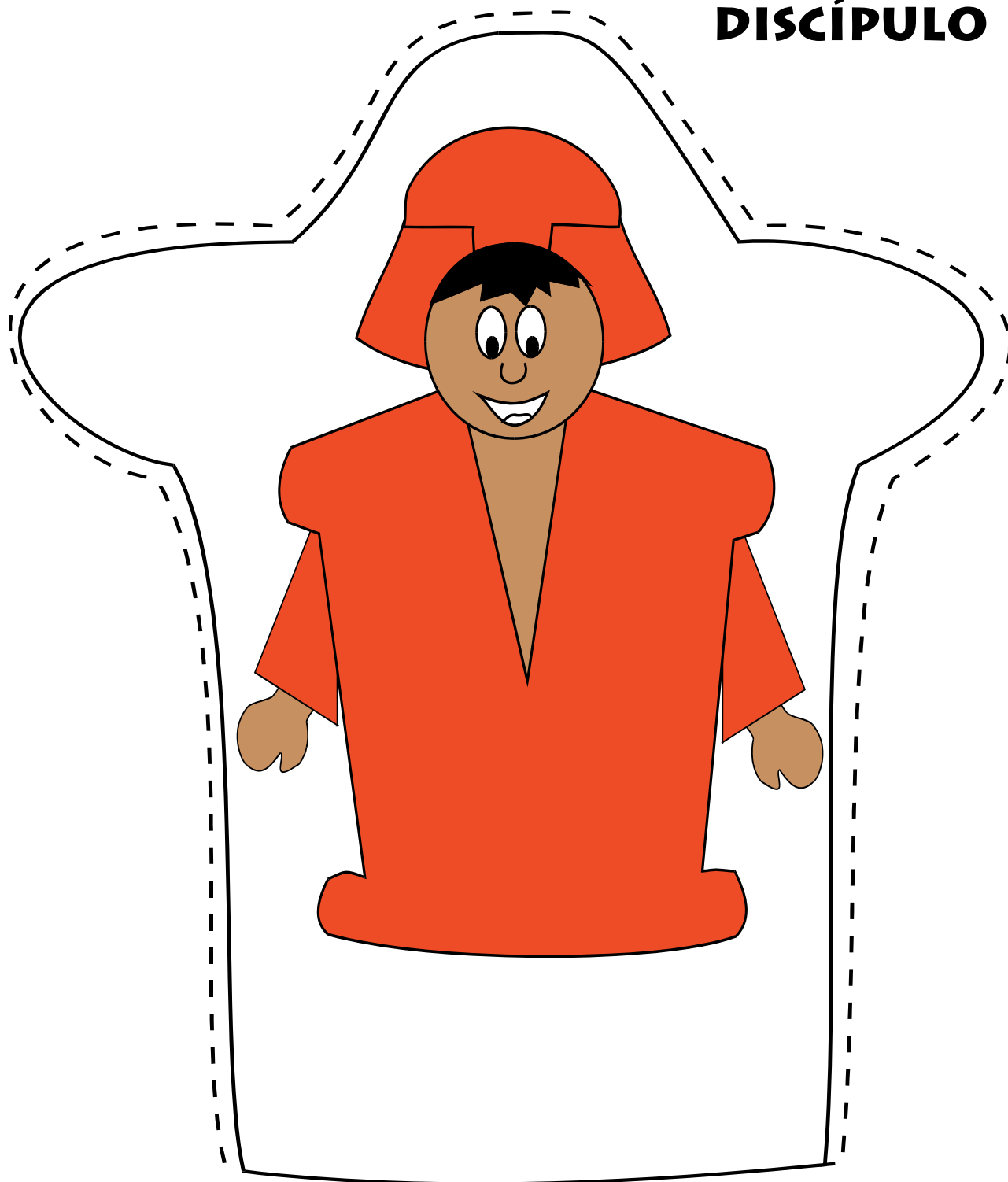
# JESUS



# Recurso da História

FANTOCHE DE PAPEL PARDOS OU CRAFT

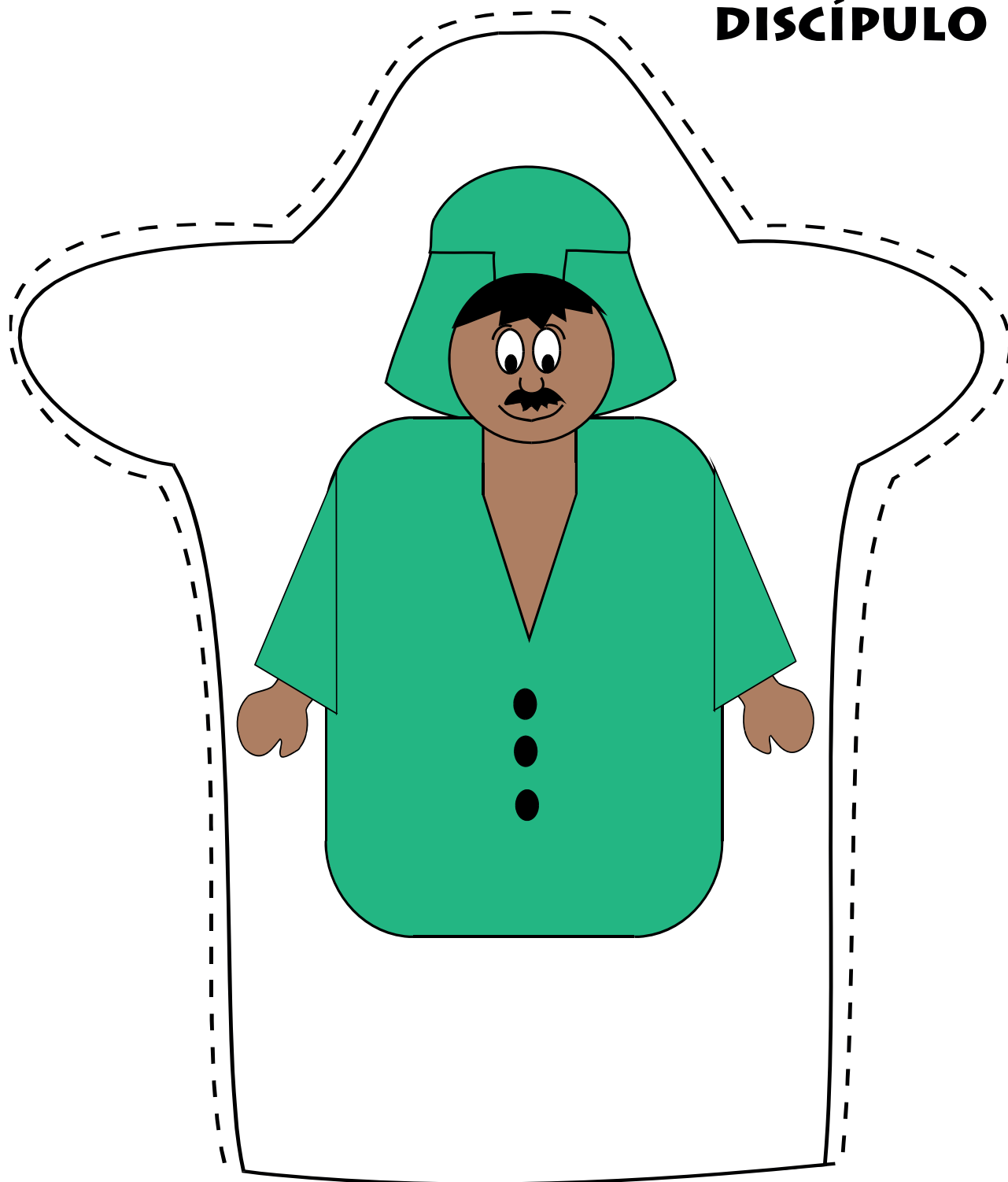
**DISCÍPULO**



# Recurso da História

FANTOCHE DE PAPEL PARDOS OU CRAFT


**DISCÍPULO**



# Recurso da História

## FANTOCHE DE PAPEL PARDOS OU CRAFT

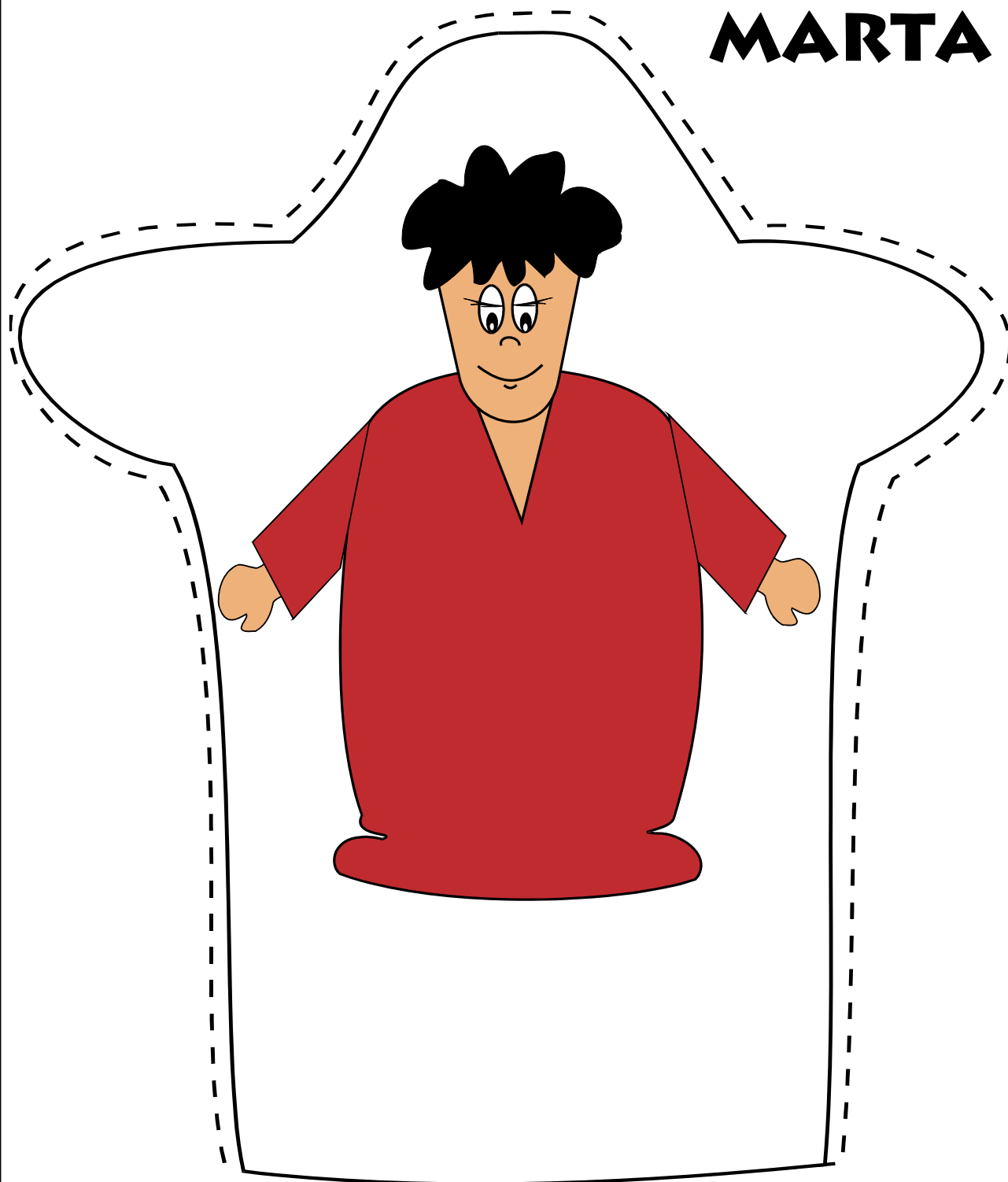
**MARIA**



# Recurso da História

FANTOCHE DE PAPEL PARDOS OU CRAFT

**MARTA**



# MOTIVAÇÃO

**PEDIR ÀS CRIANÇAS PARA TRAZEREM UM VIDRO DE PERFUME.**

## HISTÓRIA - Um presente para Jesus

**Narrador** Certa vez, Jesus estava passando pela cidade de Betânia e resolveu visitar Simão. Logo ele e os Seus discípulos foram convidados para jantar. Entre os amigos de Jesus estavam Maria e Marta. Marta, como sempre, estava ocupada servindo o jantar. Tinha muita coisa gostosa. A mesa estava linda com os pratos especiais. Jesus e os seus amigos estavam conversando e comendo. Enquanto isso, Maria estava pensando:

**Maria** Eu gosto tanto de Jesus. O que eu posso fazer para demonstrar o meu amor por Ele? Eu não tenho dinheiro para lhe comprar nada. Ah! Já sei!

**Narrador** Maria se lembrou de que tinha em casa algo de muito valor e foi correndo até a sua casa. Ela abriu o armário e tirou um lindo vidro de perfume que tinha custado muito dinheiro. Ela pegou o perfume com muito cuidado e voltou para a casa de Simão. Jesus estava conversando com os seus amigos. Maria chegou bem perto de Jesus, ajoelhou-se aos Seus pés e sabem o que ela fez? Ela abriu o vidro de perfume bem devagarinho e derramou-o sobre a cabeça e os pés de Jesus (Mostrar Jesus e Maria).

**Marta** Huummm! Que perfume gostoso!



- Narrador** Todas as pessoas que se encontravam na casa podiam sentir esse perfume. Maria não guardou nem um pouquinho para ela e derramou-o todo sobre os pés e a cabeça de Jesus. Jesus ficou feliz ao ver esse gesto de Maria.
- Jesus** Que perfume gostoso, Maria. Eu sei que você fez isso porque gosta muito de Mim.
- Narrador** Mas, um dos discípulos de Jesus, não gostando do que Maria fez, disse-lhe:
- Discípulo** Você desperdiçou o perfume. Ele é muito caro! Você não poderia ter feito isso. Você poderia ter vendido esse perfume e repartido o dinheiro entre os pobres.
- Narrador** Jesus respondeu-lhe:
- Jesus** Oh, não! Esse perfume não foi desperdiçado. Maria me deu um presente maravilhoso. Não a perturbe. Ela fez isso para demonstrar-me o seu amor. Ela praticou uma boa ação para comigo.
- Narrador** Maria ficou feliz em demonstrar o seu amor por Jesus. Ela ofereceu o melhor que podia.

## **APELO**

### **VIDROS DE PERFUME COM FIGURAS: CORAÇÃO, MÃO E BOCA.**

**E você, qual o presente que poderia oferecer para Jesus? O presente que Ele mais quer é a sua vida, o seu coração.**


**Outro presente que você pode dar a Jesus são as suas mãos, que servem para ajudar os outros.**

**Outro presente é a sua boca para falar de Jesus aos seus amigos e cantar cânticos de louvor.**

# JOGO BÍBLICO

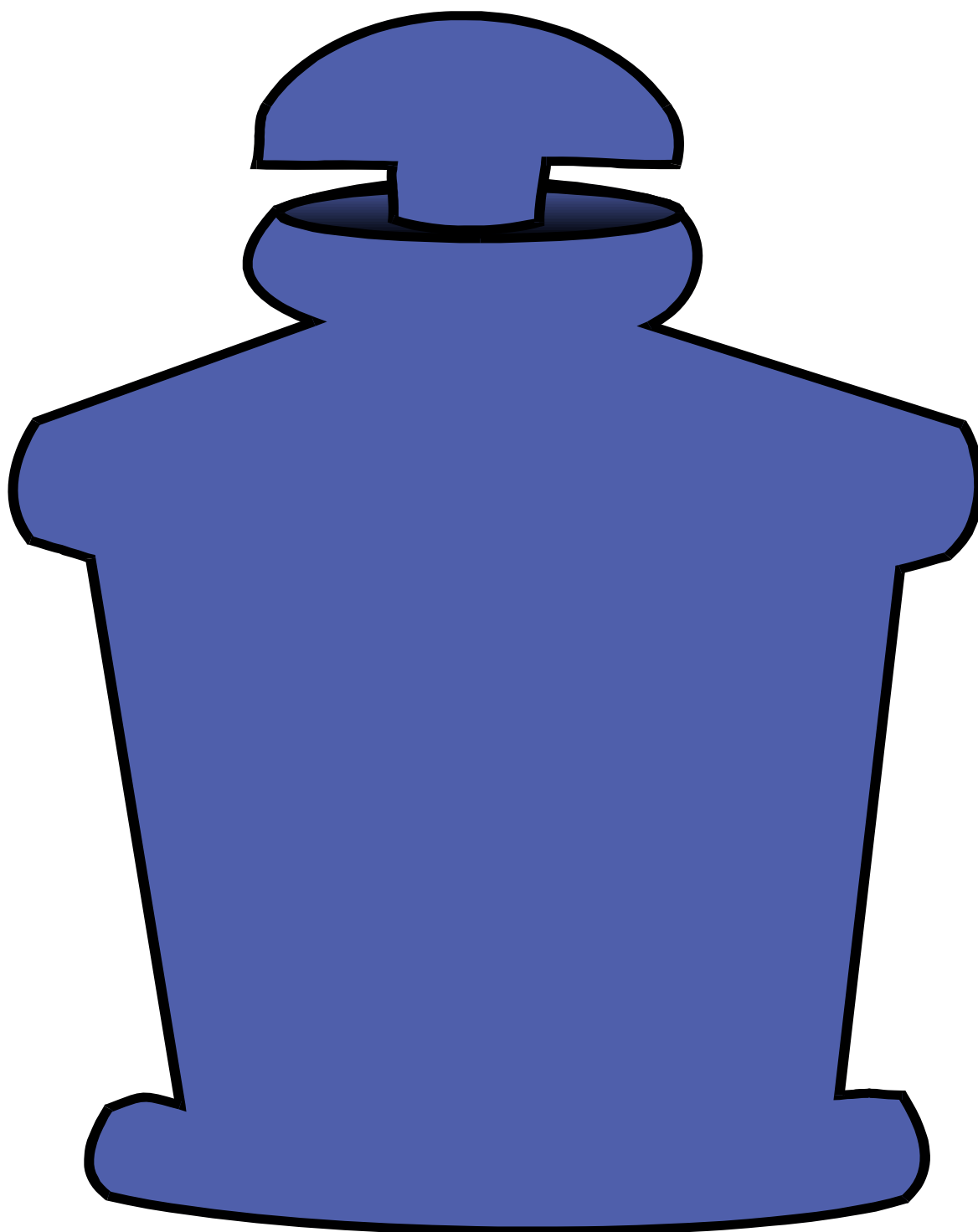
**Cante uma música enquanto passa um vidro de perfume entre as crianças. Quando parar a música, a criança que estiver com o vidro de perfume deve responder uma pergunta da lição. Se acertar a resposta, pode passar um pouquinho de perfume.**

**CERTA VEZ, JESUS FOI PASSANDO PELA CIDADE...**




# Trabalho Manual

**COLAR APARAS DE LÁPIS NO VIDRO DE PERFUME.**



# JESUS É A LUZ DO MUNDO



**1ª LIÇÃO - JESUS É A LUZ DO MUNDO**

## HISTÓRIA - Deus fez o dia e a noite

### TEMA ESPECÍFICO

- Mostrar o Amor de Deus através da Criação.

### PRINCÍPIO BÍBLICO

- Ensinar a criança desde pequena, ter uma sequência na história da criação do mundo.
- Procurar ajudar a criança a agradecer a Deus pelo mundo que Ele criou.

### APLICAÇÃO

- Ajudar a criança a ver que nós temos um tempo para dormir e descansar, tempo para brincar e trabalhar.

### VERSÍCULO

- “No princípio criou Deus, os céus e a terra”. Gênesis 1:1

### Recurso do Versículo

Fazer 6 círculos; cada um com as palavras do versículo. Prender numa vareta, cada círculo. Pedir as crianças para fecharem os olhos. Uma criança apanha um círculo. Todas abrem os olhos e tentam descobrir a palavra que faltou. E assim, até acabar os círculos.

“No princípio

criou Deus, os

céus e a terra”.

Gênesis 1 : 1

## LEITURA BÍBLICA

Gênesis 1:1–5; Eclesiastes 3:1–8; João 1:3; Salmos 92:1, 2; 19:1-4

## CÂNTICOS

Jesus é a luz do mundo

Meu Deus é um Deus grandão

Quem fez o céu azul

Mu, mu, mu, mu, mu, mu, mu, mu, que foi?

## PREPARAÇÃO

Vamos fazer um cantinho da natureza? Cada domingo vocês podem trazer alguma coisa que Deus fez. No próximo domingo, podem trazer pedras e conchinhas do mar.

## MOTIVAÇÃO

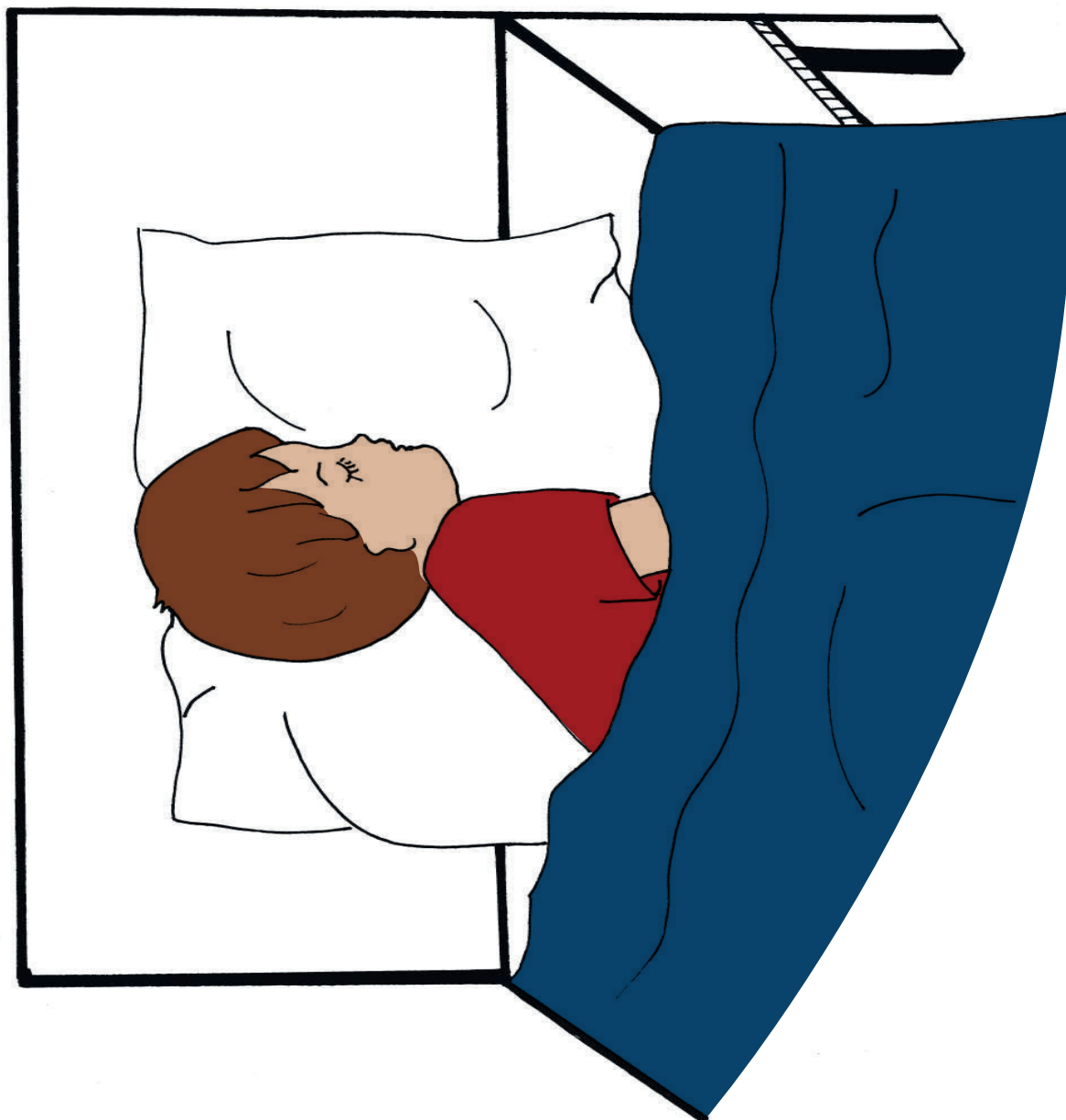
Prender tiras de várias cores de papel crepom na sala. Pedir as crianças para segurarem a cor que mais gostam. Mostrar que todas as cores fazem falta no mundo que Deus criou.

## PASSEIO

Passeio no parque durante o dia.

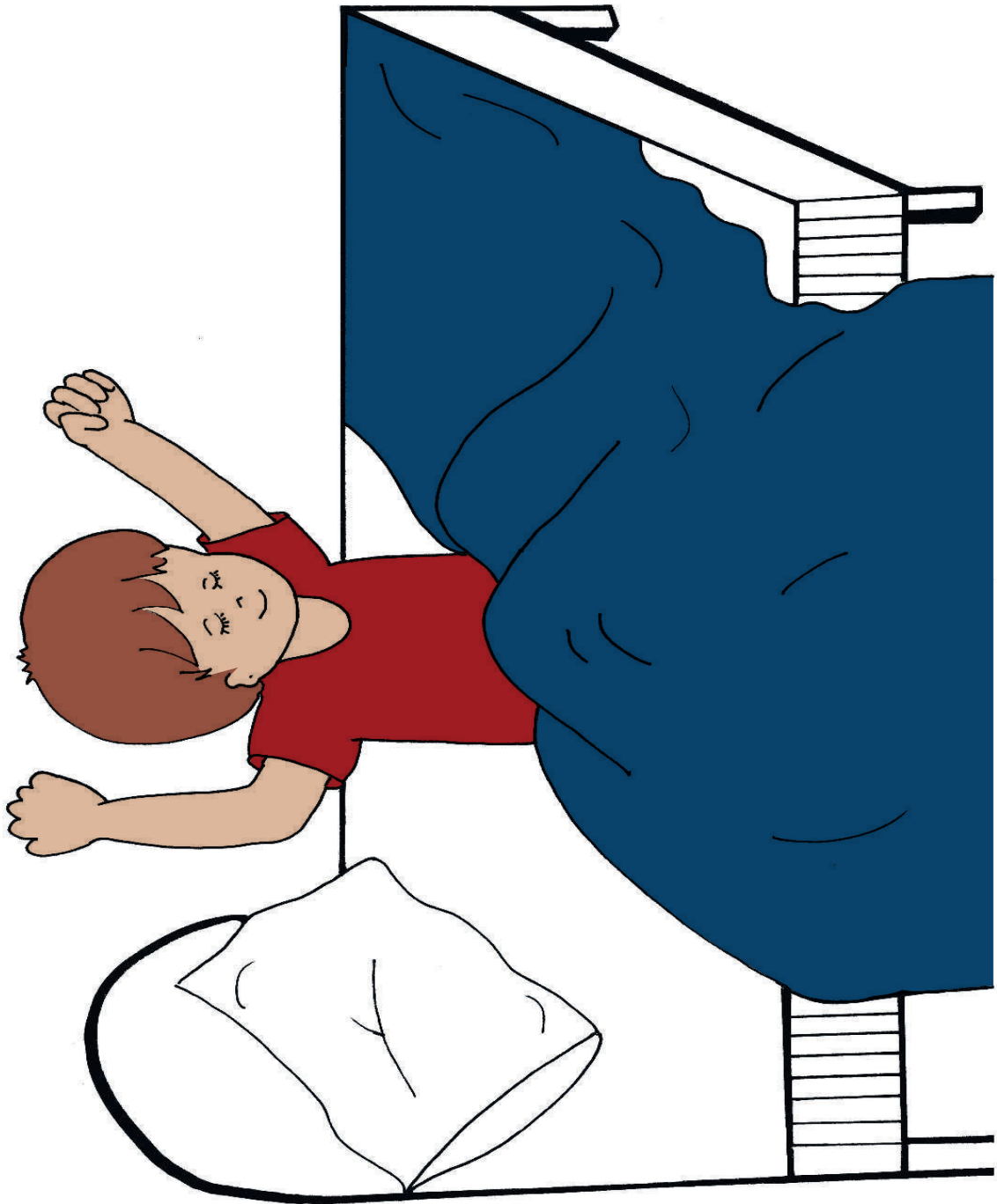
# RECURSO DA HISTÓRIA

## CARTAZ



# RECURSO DA HISTÓRIA


## CARTAZ






# RECURSO DA HISTÓRIA

## CARTAZ



# RECURSO DA HISTÓRIA

## CARTAZ



# RECURSO DA HISTÓRIA

## CARTAZ



# RECURSO DA HISTÓRIA

## CARTAZ



# RECURSO DA HISTÓRIA

## CARTAZ



# HISTÓRIA - Deus fez o dia e a noite

Havia um tempo em que não existia nada. Nem plantas, nem flores, nem animais, nem estrelas, nem peixes, nem pessoas. Tudo era escuro mesmo, (mostrar círculo escuro). Era tudo tão escuro, que a gente não podia ver coisa alguma. A gente não pode ver nada no escuro. Você pode Paulo? (Pedir as crianças para fecharem os olhinhos, mostrando que não enxergam nada). Mostrar o menino do trabalho manual. Agora com os olhos abertos, vocês podem ver todas as coisas. Então Deus resolveu fazer a luz. E Ele disse: “Haja luz”. E a luz apareceu (mostrar círculo amarelo ou branco). Deus fala e as coisas acontecem. Deus viu que a luz era boa, muito boa. Então Deus chamou a luz dia e a escuridão noite, (mostrar um círculo com a metade amarela que é o dia e a outra metade escura, que é a noite). Deus fez a noite para dormirmos; para o papai e a mamãe descansarem (mostrar num círculo escuro a figura de criança e pais dormindo).

Sabem para que foi feito o dia? Vamos ver? Isso mesmo, para o papai trabalhar (mostrar o papai trabalhando, num círculo amarelo). O dia foi feito para a mamãe fazer comida para nós, para mamãe lavar roupa, costurar, fazer compras, etc. (mostrar num círculo amarelo, mamãe trabalhando, cozinhando, costurando, fazendo compras, arrumando a casa, etc). O dia serve para estudar, passear, brincar, etc. (Mostrar num círculo amarelo, crianças brincando, estudando, comendo, passeando, etc.). Houve tarde e manhã no primeiro dia. Para termos saúde, precisamos dormir cedo, acordar cedo. Temos que ter horário. Durante o dia temos de ter horário para ir a escola, estudar, comer, ajudar a mamãe, brincar e muitas outras coisas. E também separar um tempo para ouvir Histórias da Bíblia e orar (mostrar figuras). Vamos agradecer a? Obrigado Senhor Deus pelo dia e a noite e por tudo o que nos deu. Em nome de Jesus, amém.

## APELO

Que cor é essa? (mostrar o círculo escuro). E que cor é essa? (mostrar o círculo branco). Essas duas cores nos falam do *Dia* e da *Noite*. O escuro nos fala do pecado. Você sabe o que é pecado? Pecado é mentir, desobedecer, falar nomes feios e outras coisas que não agradam a Deus. O pecado não agrada a Deus. Deus fica triste com os nossos pecados. O círculo branco nos fala da criança que já aceitou a Jesus como seu Salvador e Senhor, e que já pediu a Deus para perdoar os seus pecados. Quando pedimos a Deus perdão pelos nossos pecados, a nossa vida fica limpinha, branca como a nuvem.

E você que ainda não aceitou a Jesus Cristo como seu Salvador, quer aceitá-LO agora? Vamos fazer uma oração?

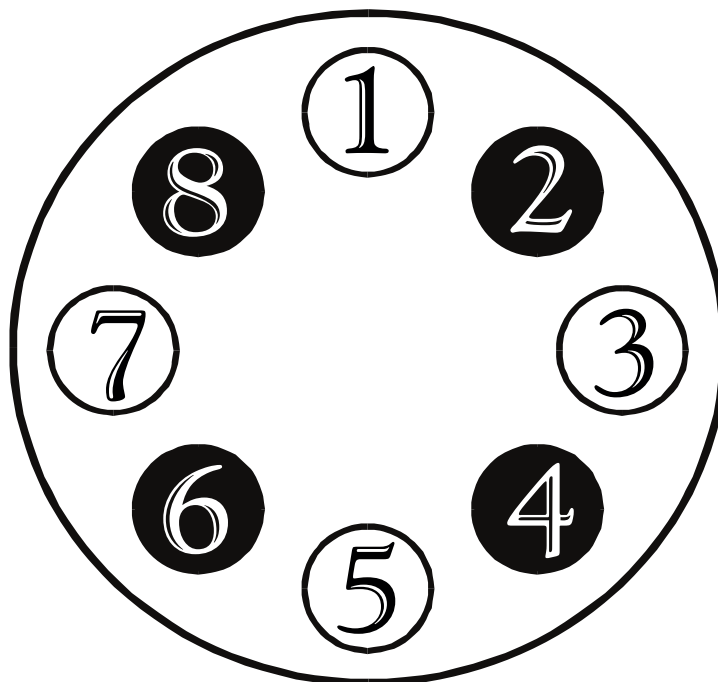


## BRINCADEIRA

Faça um grande círculo com giz ou cordão. Quando a professora falar noite todas as crianças deitam dentro do círculo e quando ela falar dia todas as crianças levantam e saem do círculo.

## CONCURSO

Cortar um círculo branco grande e oito círculos pequenos (ver o modelo). Nos círculos pequenos, escrever perguntas da lição de um lado e do outro lado um número de 1 a 8. Prender com durex todos os círculos pequenos (com o lado das perguntas), no círculo grande (branco). Dividir a sala em dois grupos: Dia e Noite. A cada momento uma criança de um grupo vem tirar e responder a pergunta. Se ela não souber o grupo pode ajudar. O grupo vencedor é o que tem o maior número de perguntas respondidas.



# HISTÓRIA - Deus fez o dia e a noite

No princípio do mundo era assim. Havia muita água. Não havia nada. Era tudo vazio. Só escuridão. Não havia nem uma luzinha. Era muita água. Mas Deus ficava por cima das águas. E Deus falou: “Haja luz!” E logo a escuridão desapareceu e a luz chegou. A luz era tão boa que Deus resolveu separar a luz da escuridão. E Deus chamou a luz de DIA e a escuridão de NOITE. Este foi o primeiro dia da Criação do Mundo. Deus fez a noite para dormirmos e descansarmos. O papai, a mamãe, o menino, o neném, as plantinhas e os animais dormem (fazer gestos). Tudo está escuro. É a noite. Todos estão dormindo. A noite está indo embora. Olhem o dia está chegando, já está clareando! A luz está aparecendo! É dia! Que bom! A menina abriu os olhos (fazer gestos). Deus nos deu os

olhos para vermos as coisas lindas que Ele fez (fazer gestos). Escuta, estou ouvindo um barulho. Ah! É a mamãe chegando. Deus nos deu os ouvidos para escutarmos (fazer gestos). Logo pela manhã a mamãe fala: Bom dia filhinha! Deus nos deu a boca para falarmos, cantarmos orarmos (fazer gestos). A menina levanta e troca a sua roupa. Deus nos deu nossos pés para andarmos, correremos, pularmos (fazer gestos). Deus nos deu as mãos para fazermos algo: para trabalhar, estudar, ajudar a mamãe e o papai. Agora vamos tomar o nosso café. Deus nos deu a boca para também comermos (fazer gestos). Como Deus é bom!

Quantas coisas podemos fazer durante o dia! Vamos agradecer a Deus pelo dia e a noite que Ele nos deu?

## RECURSO DA HISTÓRIA

Gestos

## MOTIVAÇÃO

**Bola de plástico - Pintar metade branca, metade preta**


A bola é redonda. Parece com o mundo. Em alguns lugares é dia, outros lugares agora é noite.




# TRABALHO MANUAL

**Menino que fecha os olhos. Cortar a linha pontilhada e introduzir a pálpebra.**

Pálpebra



# JESUS É A ÁGUA VIVA



2ª LIÇÃO - JESUS É A ÁGUA VIVA

**HISTÓRIA** - Deus fez a separação das águas

**TEMA ESPECÍFICO** - A importância da água.

**PRINCÍPIO BÍBLICO** - Deus providencia a água, para as minhas necessidades.

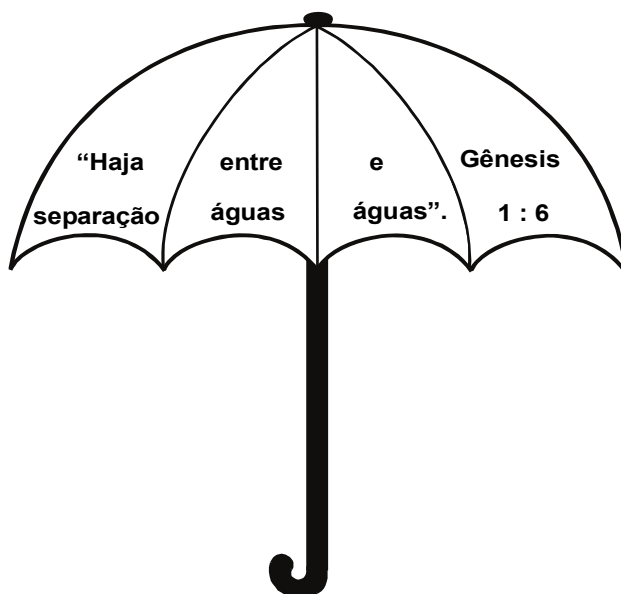
**CENTRO DA NATUREZA** - Que pedras bonitas tem no mundo que Deus fez! Olha as conchinhas! Onde encontramos as conchas? No próximo domingo podemos trazer folhas de arvores plantas e flores.

**APLICAÇÃO** - Levar a criança a agradecer a Deus pela água e a chuva.

**VERSÍCULO** - “Haja separação entre águas e águas” Gênesis 1:6

## Recurso do Versículo

Figura de um guarda chuva,  
com o versículo dentro.



## LEITURA BÍBLICA

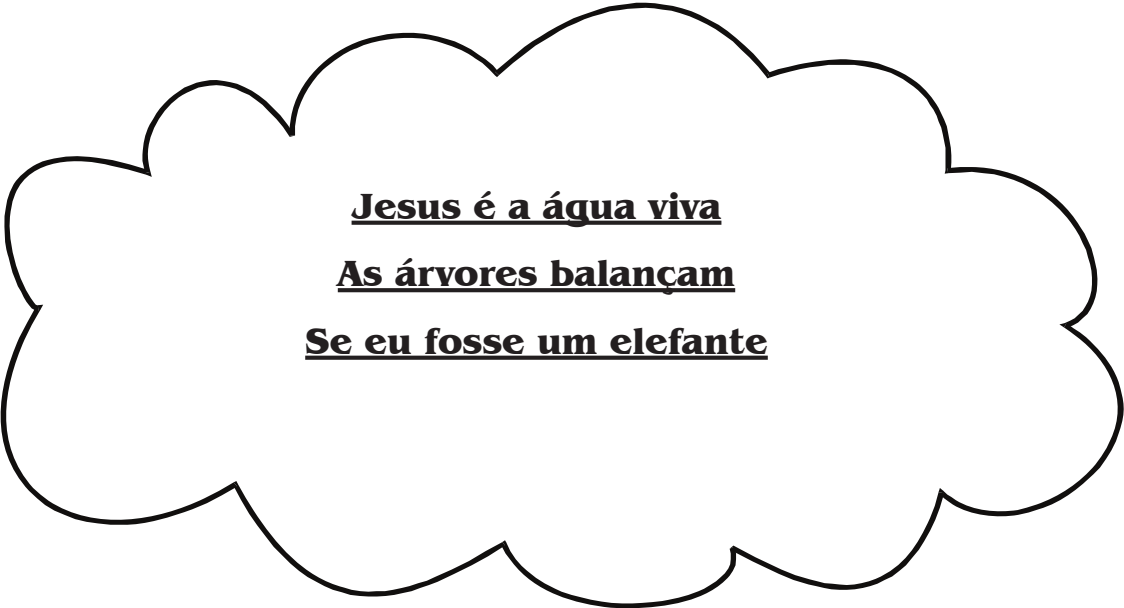
**Gênesis 1:6–10; Jó 5:10; Salmos 19:7, 95:5; 104:6, 104:9–11**

## MOTIVAÇÃO

**Dar um copinho de água para cada criança e perguntar: O que é que vocês beberam? Vocês sabem de que e feita à água? Quem é que fez a água?**

**HOJE, A NOSSA HISTÓRIA NOS FALA COMO DEUS  
SEPAROU AS ÁGUAS.**

## CÂNTICO



**Jesus é a água viva**  
**As árvores balançam**  
**Se eu fosse um elefante**

# RECURSO DA HITÓRIA

**Cartaz em formato de copo, com gravura.**



# RECURSO DA HISTÓRIA

**Cartaz em formato de copo, com gravura.**



# RECURSO DA HISTÓRIA

Cartaz em formato de copo, com gravura.



# RECURSO DA HISTÓRIA

**Cartaz em formato de copo, com gravura.**





## **HISTÓRIA**

### **Deus fez a separação das águas**

Depois que Deus criou o dia e a noite Ele disse: “Haja o firmamento no meio das águas e separação entre águas debaixo do firmamento e as águas sobre o firmamento. E chamou Deus o firmamento céus. Houve tarde e manhã no segundo dia”.

Para que serve a água Murilo? Para beber, tomar banho, nadar, etc. (mostrar as figuras).

Deus fez águas por cima da terra que são os lagos, rios e mares (figuras), e águas debaixo da terra que são as cisternas, poços e outros (mostrar figura). As nuvens são feitas de vapor d'água (se possível levar um fogareiro para colocar água para ferver, mostrando que aquelas gotinhas que ficam na tampa é o vapor d'água). O vapor vai subindo, subindo e formam as nuvens. Vocês já viram água cair do céu? Isso mesmo! É a chuva que cai do céu. Quando ela cai, ela molha as casas, as árvores, os

animais, a terra e até mesmo a gente (mostrar figuras). Por isso nós usamos sombrinha ou guarda-chuva, para não molharmos (mostrar figura ou levar uma sombrinha). Depois a água da chuva cai e corre, por todas as partes e vai encher todos os buracos da terra. As águas da chuva correm para os rios e as lagoas e depois caem nos mares (mostrar figura). Quem já viu o mar? Que beleza! Há tanta, tanta água! O vento sopra e forma as ondas (mostrar figuras). Às vezes a chuva faz muito barulho, mas nós não precisamos ter medo, pois é Deus quem faz a chuva cair do céu. Às vezes, depois da chuva aparece no céu uma coisa muito linda. Sabem o que é? É o arco-íris. Ele tem sete cores (mostrar figura).

Vamos agradecer a Deus pela água que Ele nos dá? Papai do céu, obrigado pela água. Em nome de Jesus, amém.

## **APELO**

O que você faz quando a sua roupa está suja? Você manda lavar, A água serve para limpar as sujeiras. Sabem, a Palavra de Deus nos mostra que quando nós fazemos alguma coisa errada, se nós pedirmos perdão a Jesus, Ele limpa o nosso coração de todo os nossos pecados. Na Bíblia nos diz: “E o sangue de Jesus Cristo nos purifica de todo pecado”. Você quer orar agora pedindo a Jesus para limpar os seus pecados?

## **História Diálogo**


- Lili            **Mas que demora! O Janjão está atrasado. Nós vamos chegar tarde no parque. A turma toda já deve estar lá (Janjão chegando e assustando a Lili).**
- Janjão        **Oi...**
- Lili            **Que susto, Janjão! Olha como o meu coração está batendo forte! E você, como sempre, não chegou na hora.**
- Janjão        **Desculpe-me Lili, o ônibus demorou. Vamos depressa!**
- Lili            **Agora você esta com pressa, não é?**
- Janjão        **É claro, o dia está tão lindo, o sol está brilhando, brilhando. Eu não quero perder tempo (Janjão e Lili andando).**
- Lili            **Eu gosto tanto de vir no parque! É tão bonito! Tem muitas árvores e flores coloridas. Os passarinhos cantam alegremente. Eu também tenho um amiguinho no lago, é o peixinho Glu Glu. Eu estou com muita vontade de conversar com ele.**
- Janjão        **Olha Lili, os meninos já estão jogando futebol e eu cheguei atrasado. Lá vem o Teco correndo.**
- Lili            **Oi Teco, você parece cansado. Onde você vai?**
- Teco          **Eu estava jogando bola e agora eu vou beber água.**
- Janjão        **Eu posso jogar futebol no seu lugar?**
- Teco          **Pode sim Janjão.**
- Lili            **Você está tão suado Teco?**

- Teco **Estou mesmo, eu corri muito e estou com muita sede. Não há nada mais gostoso do que um copo de água, depois de um jogo de futebol.**
- Lili **Mas cuidado com a água que você vai beber. A gente não pode beber qualquer água. A água do lago é poluída. Não sei como ainda existem peixes lá.**
- Teco **Eu sei, eu vou beber água da torneira.**
- Lili **Mas esta água também não é boa para beber. A. água tem que ser filtrada.**
- Teco **Como você sabe disso?**
- Lili **Eu já pesquisei. Deus criou a água, não existe nenhum líquido mais gostoso do que a água. Ela tem muitas qualidades. Ela é pura, transparente, não tem cor e é agradável ao paladar. A sua fórmula química é H<sub>2</sub>O, ela é o elemento mais importante na natureza, tudo depende da água, ela é que possibilita a vida das pessoas, das plantas e dos animais. A falta da água causa muitas doenças. Ela também é muito importante na higiene. Você já pensou se não tivesse água para tomar banho ou escovar os dentes?**
- Teco **Seria terrível. Que legal Lili, você sabe tanta coisa sobre a água. Não sabia que a água era tão importante assim.**
- Lili **Eu vou visitar o meu amiguinho Glu Glu , lá no lago.**
- Teco **Eu vou com você Lili. Tem uma água ali perto do lago, que a gente pode beber.**
- Lili **(Lili e Teco chegando no lago) Olá Glu Glu, tudo bem?**
- Glu Glu **Não está nada bem. Este lago está muito poluído. As pessoas jogam lixo e há muitos micróbios e bactérias. Eu vou procurar um lugar mais saudável para viver.**

- Lili**                    **É verdade, muitas pessoas não sabem como a água é importante. Beber uma água contaminada, pode causar muitas doenças.**
- Glu Glu**                **É mesmo, você nem imagina como é difícil viver nesse lago. A água está amarela e com um gosto horrível. E tem crianças que ainda nadam no lago.**
- Lili**                    **É muito perigoso para a saúde.**
- Teco**                    **Lili, nós poderíamos começar uma campanha na nossa escola, mostrando a importância da água. Assim ninguém jogaria lixo nos rios e lagos.**
- Lili**                    **É uma ótima idéia Teco. Vamos falar com o Janjão. Se todas as escolas começarem a mostrar a importância da água, logo todas as pessoas irão tomar conhecimento e vão ter um cuidado especial com a água e com a natureza.**
- Teco**                    **Então vamos começar a pesquisar e fazer um teatro na nossa escola, falando sobre a importância da água e o cuidado com a natureza.**
- Lili**                    **Então vamos depressa. Eu acho essa idéia muito legal.**

# RECURSO DA HISTÓRIA

## Fantoches de feltro.



# BRINCADEIRA

## O Mar


**Qual o mar que vou nadar? Mar Vermelho ou Mar Salgado?**

**Colocar 2 filas de cadeiras uma de frente para a outra. Uma fila é o Mar Salgado, e a outra é o Mar Vermelho. O dirigente conta 1, 2, 3 e diz mudem para o outro mar. As crianças correm para o assento. O dirigente também. A criança que ficar sem assento e o dirigente.**

# JOGO BÍBLICO

## Jogo dos copos

**Escrever as perguntas da história em fichas de cartolina. Colocá-las num copo. As crianças devem assentar-se em círculo. À medida que cantam uma música, o copo com as perguntas é passado de mão em mão, entre as crianças. Onde a música parar, a criança que estiver com o copo, tira uma pergunta. Se souber respondê-la, bebe um copo de água. Se não souber, sai do círculo. Ganha quem ficar por último.**



# TRABALHO MANUAL

**Cortar 2 círculos de cartolina. No primeiro, desenhar as várias utilizações da água. No segundo, cortar um pequeno círculo, do tamanho dos desenhos. Prender um colchete nos dois círculos.**

