

JESUS É A ÁGUA VIVA



13ª Lição – Jesus é a água viva

História – Deus fez a separação das águas



Curiosidade sobre a água.

PRINCÍPIO BÍBLICO

- Deus criou a água, como o elemento principal da natureza.

APLICAÇÃO

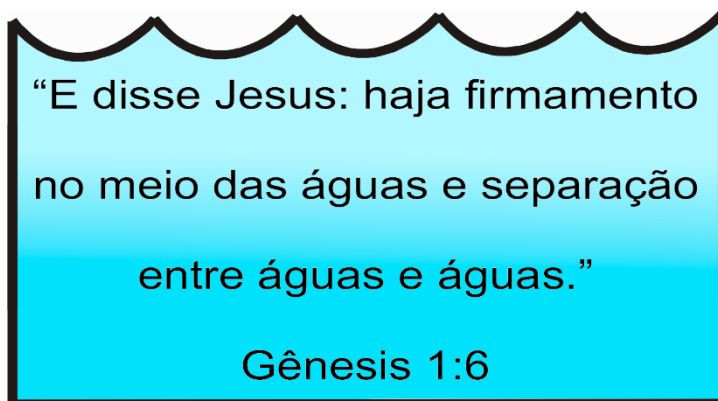
- Mostrar à criança, a importância da água para todos os seres vivos: plantas, aves, animais e homens.

VERSÍCULO

“E disse Jesus: haja firmamento no meio das águas e separação entre águas e águas” Gênesis 1:6

RECURSO DO VERSÍCULO

Cartaz em formato de água. Grampear uma alça atrás.



LEITURA BÍBLICA

Gênesis 1:6–10;
Jó 37:9–16, 38:8–11, 25–30;
Salmos 19:7, 95:5, 104:6–11

MOTIVAÇÃO

Copo de Água

Assentar em círculo e cantar um corinho. À medida que o corinho é cantado, as crianças vão passando o copo de água. Onde parar a música a criança tem que beber a água e sair do círculo.

CÂNTICOS

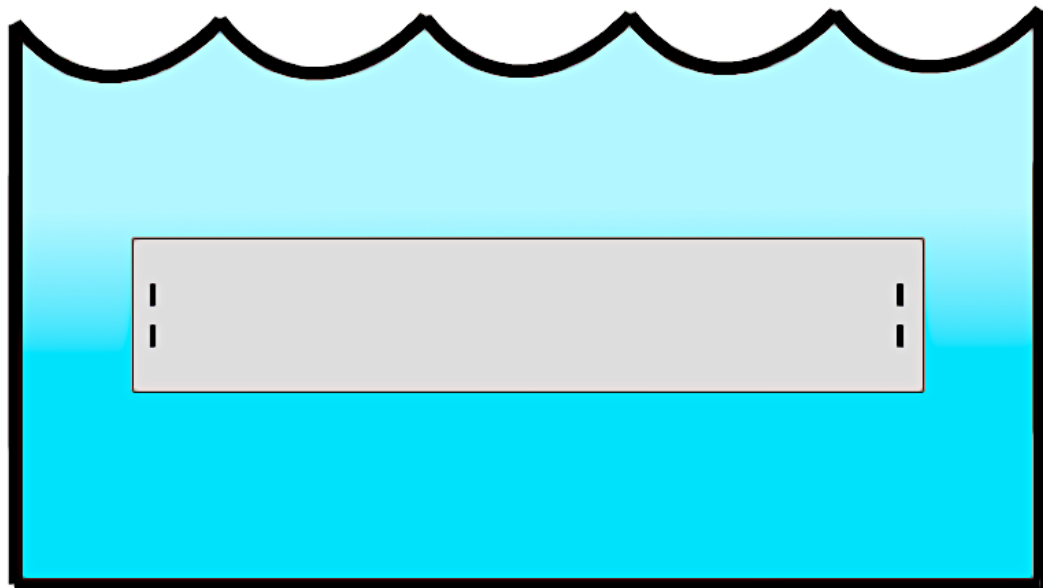
Jesus é a água viva.
As árvores balançam.
Se eu fosse um elefante.



RECURSO DA HISTÓRIA

CARTAZES

Fazer cartazes em formato de água. Colar as figuras: criança bebendo água, tomando banho, nadando, pescando, mãe cozinhando, molhando as plantas.



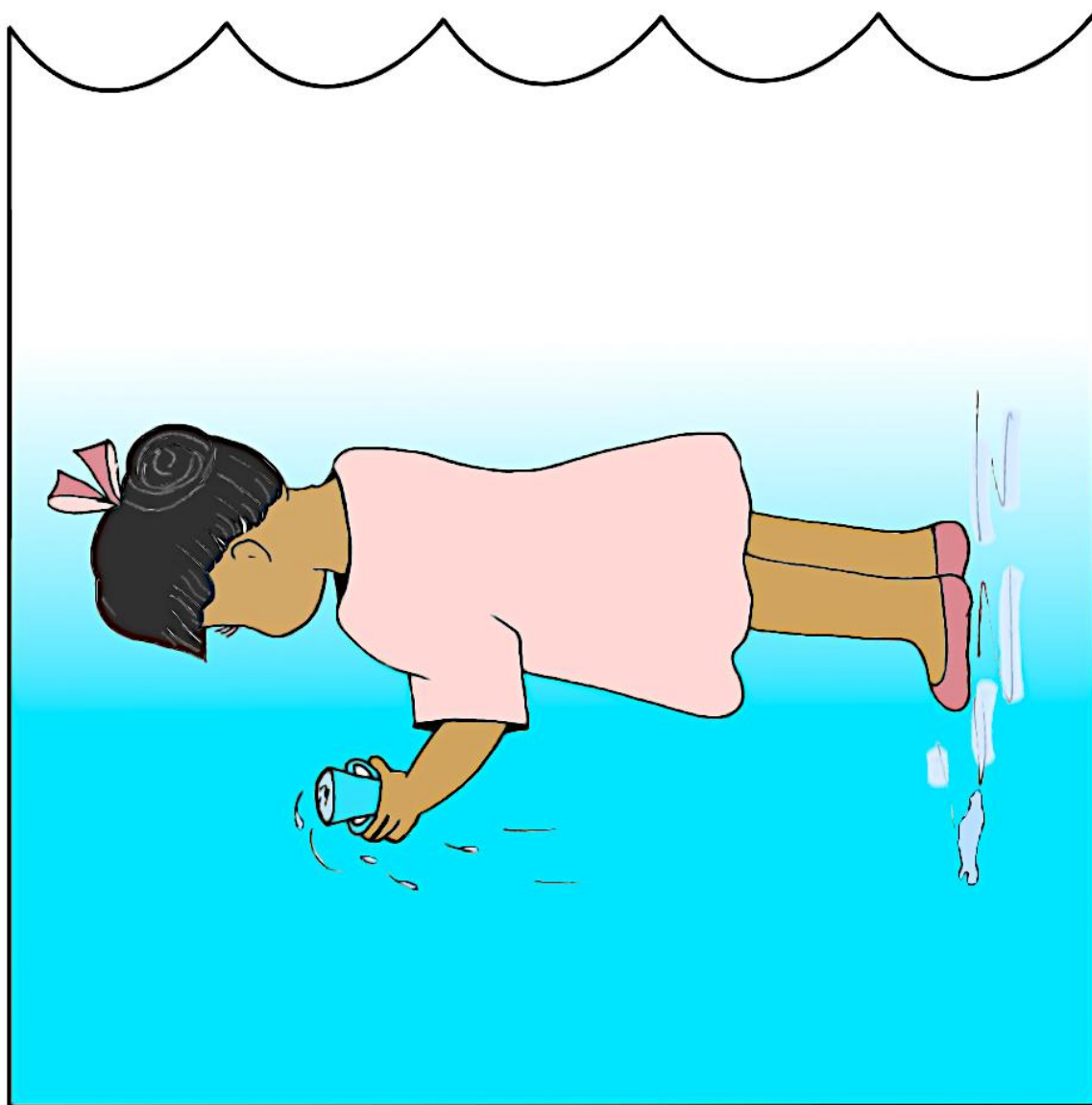
RECURSO DA HISTÓRIA

CARTAZES



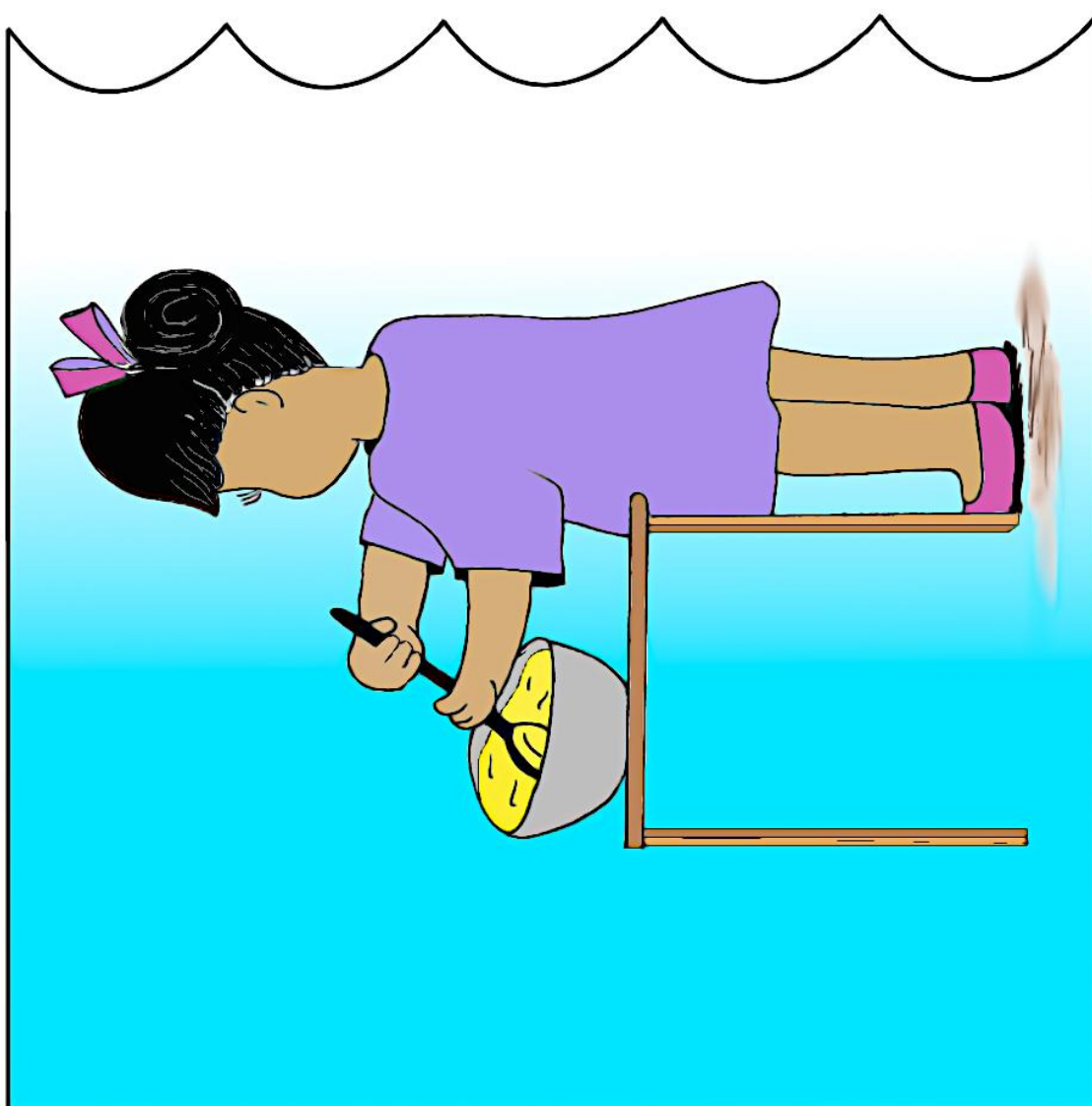
RECURSO DA HISTÓRIA

CARTAZES




RECURSO DA HISTÓRIA

CARTAZES



RECURSO DA HISTÓRIA

CARTAZES





HISTÓRIA

Deus fez a separação das águas

No primeiro dia da Criação do Mundo, Deus fez o dia e a noite. O que será que Deus fez, no segundo dia da Criação do mundo? Chuá, chuá, chua! Que barulho é esse? Ah! É a água.

Quando Deus criou o mundo, havia muita água no nosso planeta. Sabem, o Espírito de Deus ficava por cima das águas. E no segundo dia da criação, Deus disse: “Haja firmamento, e a separação no meio das águas, e separação entre águas e águas. Fez, pois, Deus, o firmamento, e a separação entre as águas debaixo do firmamento e as águas sobre o firmamento”.

Deus fez a separação das águas no espaço e nesse espaço, está o ar que respiramos. Deus chamou o firmamento, de céus. Este foi o segundo dia da criação.

A água que fica por cima da terra, recebe vários nomes que são: lagos, rios, mares, cachoeiras, etc. (**Mostrar as gravuras**). Já, a que fica debaixo da terra, recebe outros nomes que são: cisternas, poços artesianos, etc. (**Mostrar as gravuras**).

As nuvens são feitas de vapor d'água. O vapor vai subindo, subindo e forma as nuvens. Quando as nuvens vão ficando pesadas, com muitas gotinhas de água, sabe o que acontece? Plinc, ploc, plinc, ploc! Vem a chuva. A chuva molha tudo.

Às vezes, a chuva é bem forte, ela é muito importante para as plantas, para os rios, para as hidrelétricas.

Não existe nenhum líquido mais importante do que a água. Ela tem muitas qualidades, ela é pura, transparente, não tem cor e é agradável ao paladar. É o elemento mais importante na natureza. A vida das pessoas, das plantas e animais dependem da água. A água é também importante para a nossa saúde. Ninguém pode viver sem a água. A falta dela causaria muitas doenças. Ela é muito importante também na higiene e na limpeza.

Para que serve a água? (***A medita que for falando, mostrar as gravuras***).

- Para beber.
- Para lavar as mãos.
- Para tomar banho.
- Para fazer comida.
- Para lavar roupa.
- Para molhar as plantas.
- Para nadar, para pescar, para andar de barco, etc.

Deus providencia a água para todas as nossas necessidades. Como Deus é bom! Vamos agradecer a Deus por nos ter dado a água?

Senhor Deus, obrigado pela água tão gostosa! Em nome de Jesus, amém!

HISTÓRIA OBJETIVA

Vamos imaginar que esses copos são meninos e meninas. Converse com as crianças:

- Para que serve o copo? Para beber água, suco, refrigerante.
- Vocês estão com sede?
- Gostariam de beber água?
- Aqui tem uma jarra com água pura e limpa.
- Vamos colocar água nesses copos?

COPO SUJO

Você quer beber água nesse copo? Por quê? É claro que não, ele está sujo, com gordura.

Tem vidas que estão assim, sujas pelo pecado.

COPO COM ALIMENTO

E nesse copo, quer beber água? Também não. Tem farelo de pão e está sujo, pode até causar uma doença.

COPO COM BRINQUEDOS

E nesse copo? Este copo está com brinquedos, não dá para beber.

Muitas vezes você só pensa em brincar, não deixa espaço para Jesus.

COPO COM MOEDAS

E nesse copo? As moedas estão sujas e contaminaram a água.

Outras crianças só pensam em comprar roupas, brinquedos e não se importam com Jesus.



COPO COM FOLHAS DE LIVROS

E nesse copo? Não dá, este copo está cheio de folhas de livros.

Há crianças que gostam de ler, mas não tem tempo para ler a Palavra de Deus (Bíblia).

COPO LIMPO

E nesse copo? Este sim, está limpo.

Temos que ter o coração aberto, pronto para receber o que Deus quer falar com a gente.



Jesus é a Água da Vida. Ele está procurando meninos e meninas que possam matar a sede das pessoas que ainda não O conhecem.

Mas para isso, a sua vida (*Mostrar o copo limpo*), tem que estar limpa e vazia. Deus não pode usar as pessoas que estão cheias de si, das coisas do mundo.

A sua vida tem que estar limpa e vazia para que Deus lhe encha com a Água da Vida, que é o Senhor Jesus.

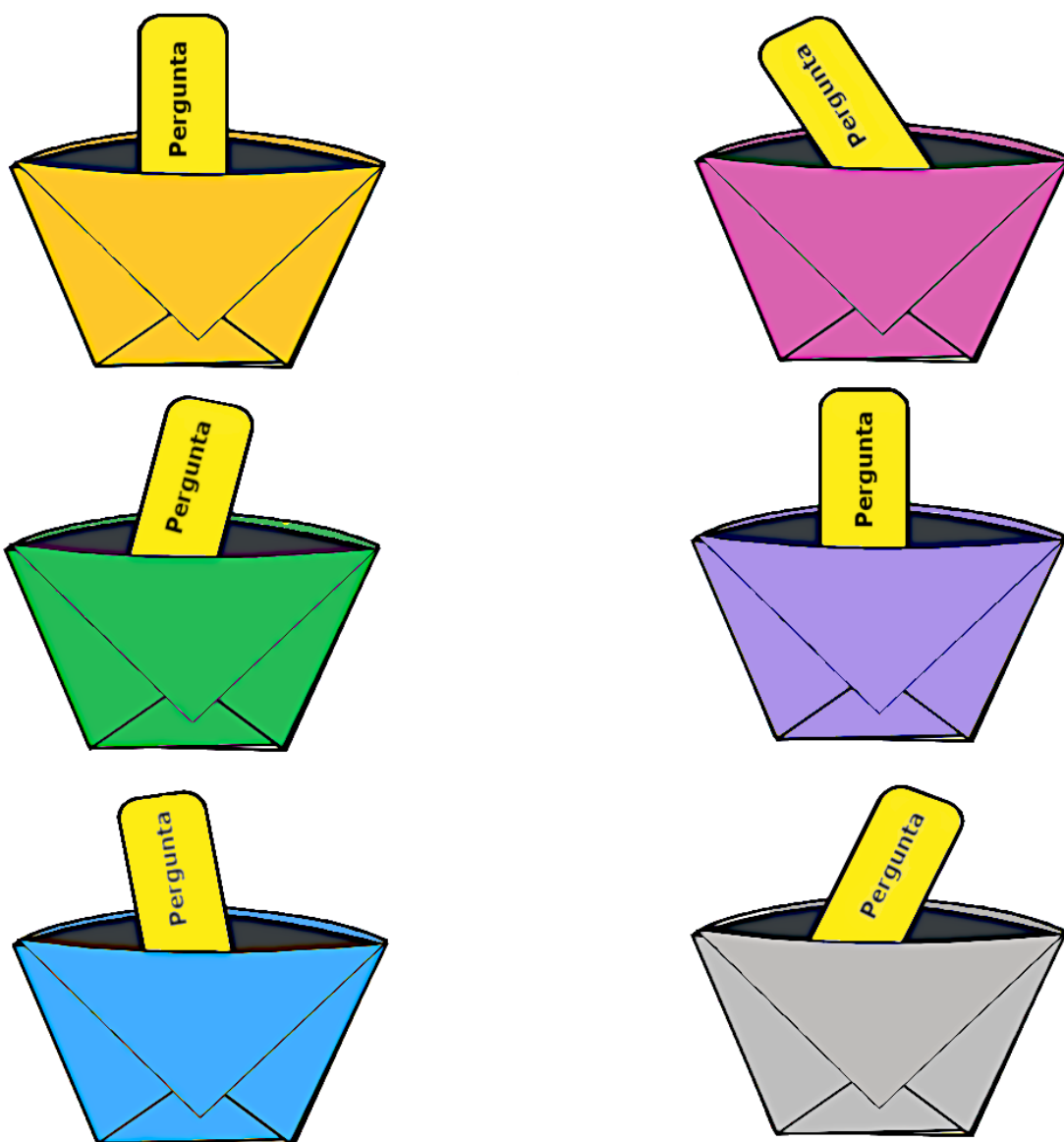
Assim Ele pode usá-lo para matar a sede de outras pessoas.

JOGO BÍBLICO

Jogo dos copos

Fazer um cartaz com seis copos de dobradura de papel.

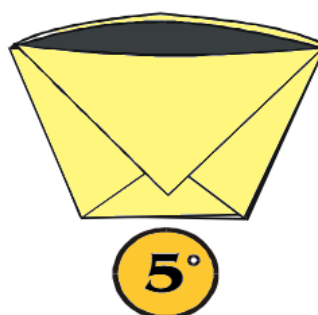
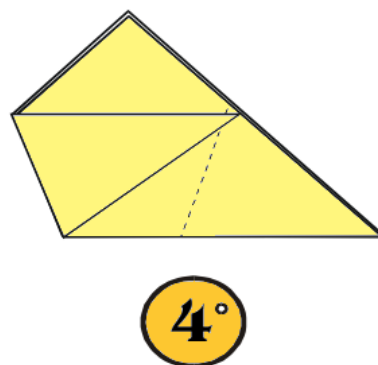
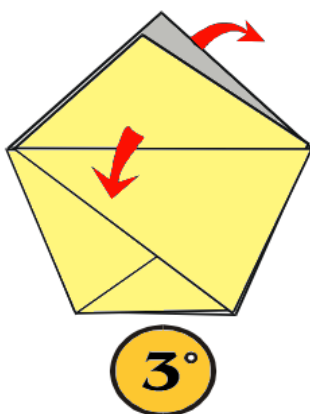
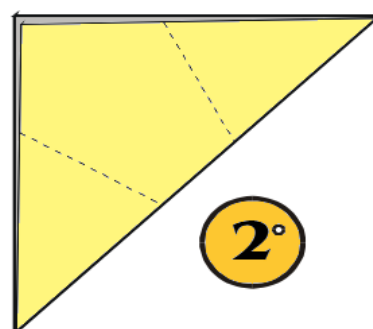
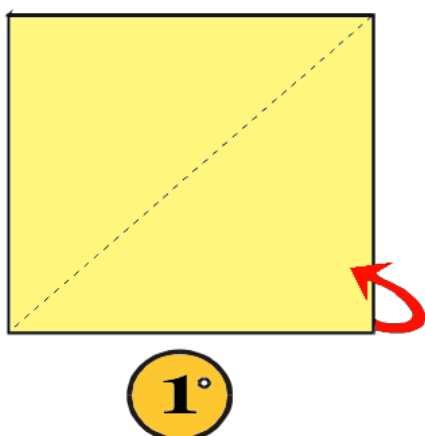
Dentro de cada copo, colocar perguntas da lição.



TRABALHO MANUAL

COPO DE PAPEL

Cortar um quadrado de papel. Dobrar no meio, dobrar uma ponta, dobrar a outra ponta como o modelo. Dobrar a ponta que sobrou, uma parte para trás a outra para frente. Pode beber a água.



"E

DISSE

JESUS:

HAJA

FIRMAMENTO

NO MEIO

DAS

**ÁGUAS E
SEPARAÇÃO
ENTRE
ÁGUAS E
ÁGUAS".
GÊNESIS
1:6**