


A ARMADURA DE DEUS



1ª Lição – A armadura de Deus

História – Colocando a armadura



Pronto para lutar.

PRINCÍPIO BÍBLICO

- Vestido com a armadura, a criança está pronta para vencer as lutas do seu dia a dia.

APLICAÇÃO

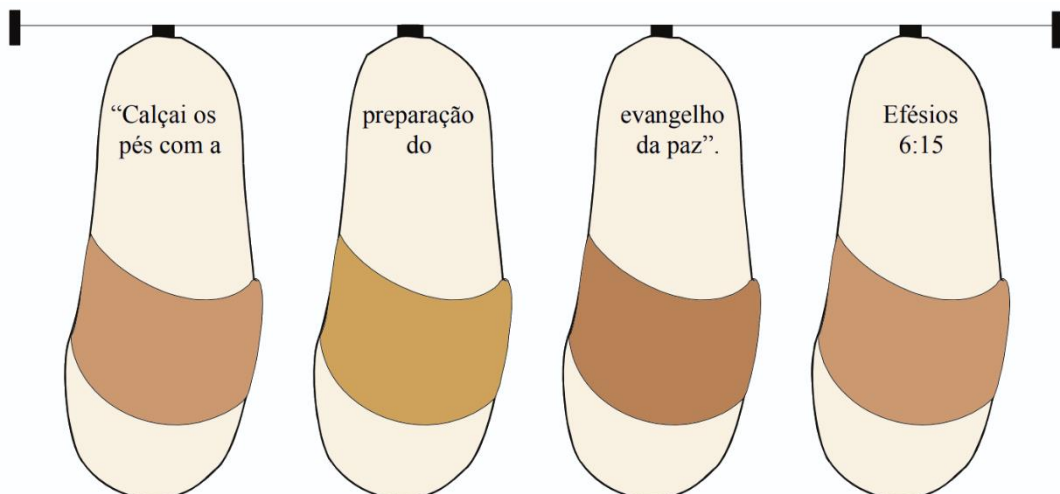
- Mostrar a criança que através de Jesus ela vai receber coragem para enfrentar as suas lutas e os seus problemas.

VERSÍCULO

"Calçai os pés com a preparação do evangelho da paz". Efésios 6:15

RECURSO DO VERSÍCULO

Sandálias no varal, com o versículo dentro.



CÂNTICOS

Soldado de Jesus.

CÂNTICO DESENHADO

Música: Coragem, sê forte.

LEITURA BÍBLICA

Efésios 6:10 a 18; Filipenses 4:8

MOTIVAÇÃO

LEVAR GRAVURAS DE UM SOLDADO DE HOJE E DA ÉPOCA DE JESUS.




RECURSO DA HISTÓRIA

FAZER A ARMADURA

À medida que for contando a história,
vestir uma criança com as peças da armadura.

COURAÇA

Fazer em saco de papel. Cortar duas partes (para os braços)
e uma parte em cima (para a cabeça).
Fazer os detalhes em papel colorido e pregar no saco.




RECURSO DA HISTÓRIA

FAZER A ARMADURA


ESCUDO

Feito em papelão. Cortar e forrá-lo com papel laminado. Colocar uma alça atrás.



ESPADA

Feita de jornal enrolado e forrado de papel laminado.




RECURSO DA HISTÓRIA

FAZER A ARMADURA


CAPACETE

Feito de cartolina e forrado com papel laminado.



CINTO

Feito de cartolina e colocado em cima da couraça.

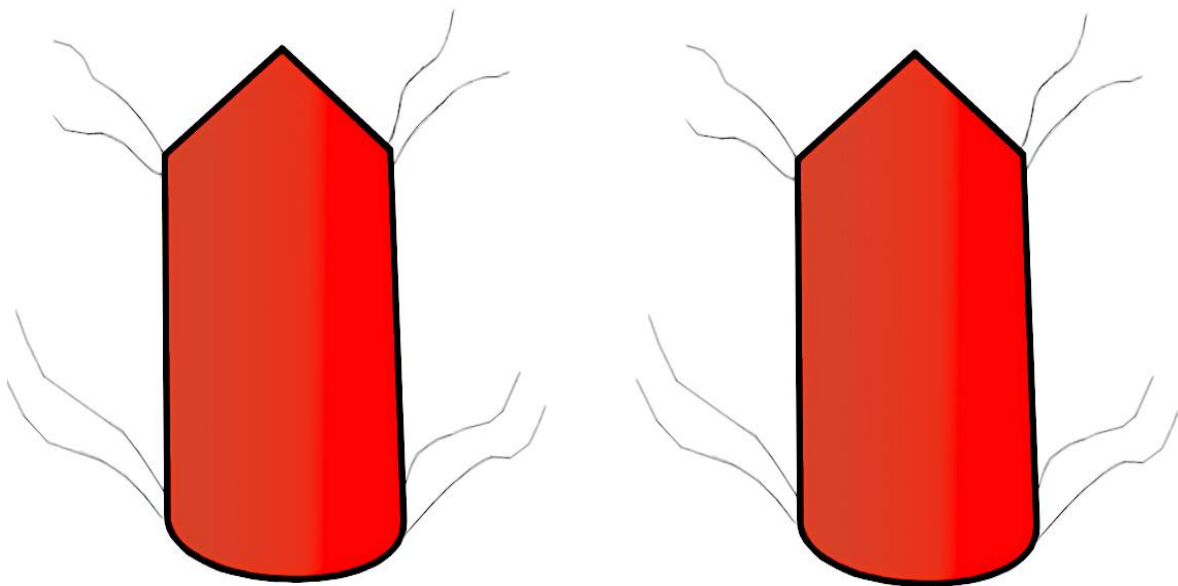


RECURSO DA HISTÓRIA

FAZER A ARMADURA


PERNEIRA

Cortar duas partes em cartolina. Forrar as duas com papel laminado. Grampear fitas para amarrar nos tornozelos.



SANDÁLIAS

Feitas de papelão, forradas com papel laminado.



HISTÓRIA

Colocando a Armadura

Quando Paulo escreveu este trecho da Palavra de Deus, ele estava na prisão, guardado por muitos soldados e comparou-os ao soldado de Jesus.

A armadura que o soldado usava era bem diferente do que os soldados usam hoje. Ela era feita de ferro e servia para protegê-lo nas guerras. Hoje o uniforme do soldado é colete a prova de balas, calça e camisa, capacete e bota. As armas são: cassetete, revólver, metralhadora e outras.

Quando um soldado vai para a guerra, ele deixa os seus pais, a sua família, os seus amigos, e vai para longe lutar e defender a sua pátria.

Será que o soldado pode ir para a guerra, vestidos do jeito que estamos? É claro que não. Senão ele é atingido pelos inimigos. Ele tem que estar vestido com o uniforme e com as armas certas.

Nesse trecho, Paulo nos ensina uma lição para aprendermos como usar cada peça da armadura. A armadura é uma espécie de roupa usada como proteção.

A primeira peça da armadura é o **Capacete da Salvação**. Quando você pede para Jesus entrar na sua vida e recebe-o como seu Salvador, você se torna um cristão e logo recebe o capacete da salvação. Para que serve este capacete?



Para proteger a sua cabeça, a sua mente e seu pensamentos. Você sabe como pode colocar pensamentos ruins na sua cabeça? Quando você assiste um filme violento, desenho animado que maltrata as pessoas, fala palavrões e mentiras. A sua cabecinha vai ficando cheia de coisas ruins. Por isso, você tem que saber escolher os filmes e desenhos que passam na televisão. Tudo o que você ouve e vê que é ruim, que não agrada a Deus, prejudica a sua mente (Filipenses 4 :8).

A segunda peça da armadura é a **Courosa da Justiça**. É uma peça que cobria o peito e protegia o coração e os pulmões. Jesus é a sua justiça. Ele lhe dá forças para você não fazer as coisas erradas e ser justo com as pessoas (Salmos 103 :6).

A terceira peça da armadura é o **Cinturão da Verdade**. É uma peça colocada na cintura e servia também para segurar e suspender a espada. A Bíblia fala que devemos nos vestir com o cinturão da verdade. Você sabe o que é isso? Isso significa que você deve falar sempre a verdade, nunca mentir. Jesus é a verdade (João 14 :6).

A quarta parte da armadura, são os **Calçados da Paz**. O soldado usava botas especiais que protegiam os pés e ajudava-o a andar e correr com mais firmeza. Você sabe para que serve os calçados da paz? Serve para andar nos caminhos de Jesus. Quando um amiguinho brigar, fale que Jesus é a paz (João 14 :27).

Todas essas peças são usadas no corpo. Não é fácil tirá-las, são peças de defesa.

A quinta peça da armadura é o **Escudo da Fé**. O soldado carregava o escudo em uma das mãos. Ele não deixava em qualquer lugar. Ele servia para proteger o seu corpo contra as flechas, dardos e lanças do soldado do inimigo. O escudo não precisava ficar numa só posição, ele podia se mover para baixo, para cima, para frente e para os lados. Como está a sua fé?

Lá embaixo, ou você está firme? Jesus é o seu escudo, ele é a sua fé (Salmos 115 :9).

A sexta peça da armadura é a **Espada do Espírito**, que é a Palavra de Deus, a Bíblia. O soldado carregava na outra mão, a espada para lutar. É a única arma de ataque. A Bíblia é uma arma poderosa, por isso aprenda as histórias da Bíblia e decore os versículos. Quando um amigo quer feri-lo e machucá-lo, sabe o que você faz? Você o ataca com um versículo da Bíblia. Você está usando a sua espada (Hebreus 4 :12).

Todos os dias, antes de você se levantar da cama, ore e coloque cada peça da **Armadura de Deus**, pedindo Jesus para guardá-lo de todo o mal. Dessa forma, você está preparado para vencer as guerras de cada dia.

PLANO DE SALVAÇÃO

Faça cinco sandálias, com as cores do Plano de Salvação.



JOGO BÍBLICO

CERTO OU ERRADO?

CERTO = BATER OS PÉS

ERRADO = BATER AS MÃOS

1. A peça da armadura de Deus, é o Capacete da Salvação.
2. A peça da armadura de Deus, é o Cassetete.
3. A peça da armadura de Deus, é a Espada do Espírito.
4. A peça da armadura de Deus, é a Couraça da Justiça.
5. A peça da armadura de Deus, é o Revólver.
6. A peça da armadura de Deus, é o Escudo da Fé.
7. A peça da armadura de Deus, é uma Faca.

BRINCADEIRA

CORRIDA DOS SOLDADOS


MATERIAL: Peças em miniatura da armadura de Deus.

DESENVOLVIMENTO: As crianças assentam num círculo. Cada criança recebe uma peça da armadura.

À medida que o dirigente anuncia cada peça da armadura, as crianças que estão com as peças relacionadas irão atrás do dirigente.

Quando a armadura estiver completa, ele assenta.

Quem ficar sem lugar, se torna o dirigente.




TRABALHO MANUAL

FAZER UMA ESPADA DE JORNAL

Material: Uma folha de jornal, cola e uma tira de papel crepom.

Desenvolvimento: Enrolar a folha de jornal enviesada, bem fina e colar. Colocar a tira de papel crepom em volta da espada.




MOTIVAÇÃO


Colocar numa caixa de presente, vários objetos. Passar a caixa entre as crianças, para elas descobrirem quais os objetos que se relacionam com a história.



RECURSO DA HISTÓRIA

VESTIR UMA CRIANÇA COM A ARMADURA E FAZER OS GESTOS, COM AS OUTRAS CRIANÇAS.





Narrador O soldado vai para a guerra e vai vestir a sua armadura. A primeira peça que ele vai colocar é o Capacete da Salvação. Quando você pede para Jesus entrar na sua vida e recebe-O como seu Salvador, você se torna um cristão. Vamos colocar o Capacete da Salvação (**Fazer o gesto**).

Capacete

Da Salvação - Eu sou o Capacete da Salvação. Eu protejo a cabeça. Quando uma pessoa recebe a Jesus Cristo, ela recebe a Salvação, porque Jesus Cristo é a Salvação. A sua mente, os seus pensamentos são guardados pelo Senhor nesse dia.

Narrador Agora o soldado vai vestir a Couraça da Justiça. Jesus é a sua justiça. Ele lhe dá forças para você não fazer as coisas erradas e ser justo, reto com as pessoas.

**Couraça
da Justiça**

- Eu sou a Couraça da Justiça. Jesus é a Justiça. Que eu possa ser justo, reto com todas as pessoas que estão a minha volta, nas brincadeiras, na escola, em casa.

Narrador Agora o soldado vai colocar o Cinturão da Verdade. É uma espécie de cinto que protege a cintura e serve para suspender a espada. A Bíblia fala que devemos nos vestir com o cinturão da verdade. Jesus é a verdade.

**Cinturão**

da Verdade - Eu sou o Cinturão da Verdade. Jesus é a verdade. Que hoje eu não fale nenhuma mentira, mas somente a verdade.

Narrador O soldado vai calçar os pés com a preparação do Evangelho da Paz. Jesus é a Paz. É um tipo de uma bota que protege os pés e ajuda a andar e correr com firmeza.

Calçados

da Paz - Eu sou os Calçados da Paz. Que eu possa andar nos caminhos de Jesus e levar a paz aos meus amigos. Jesus é Paz e Alegria.

Narrador O soldado vai segurar numa das mãos o Escudo da Fé, que é Jesus. Ele serve para proteger o seu corpo contra as flechas, dardos e lanças dos soldados inimigos.

Escudo

da Fé - Eu sou o Escudo da Fé. Jesus é a Fé. Eu não preciso ficar apenas numa posição. Eu posso ser colocado na frente, no lado direito, do lado esquerdo, posso mover para cima e para baixo. Eu posso me defender de todos os dardos e flechas do inimigo.

Narrador Eu vou pegar a Espada do Espírito, que é a Palavra de Deus. A Bíblia é uma arma poderosa. Por isso devemos aprender as histórias da Bíblia e decorar os versículos.






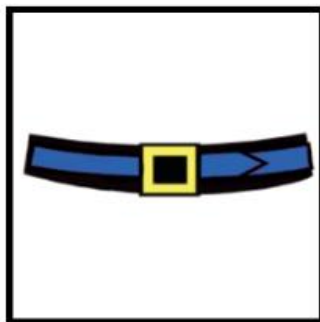

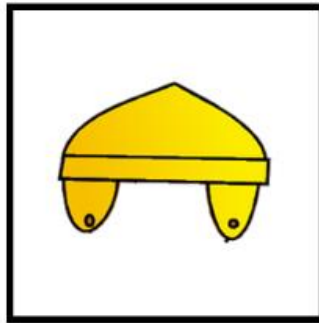

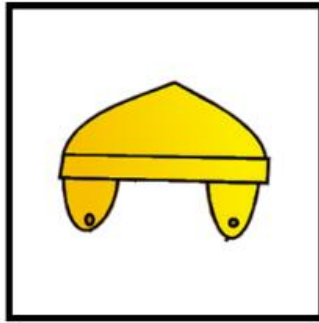
Espada do

Espírito - Eu sou a Espada do Espírito, a Bíblia. Quando um colega ou amigo quer me ferir ou machucar-me, sabe o que eu faço? Eu lembro um versículo da Bíblia e falo para ele. Que as minhas palavras sejam de acordo com a Palavra de Deus.

Narrador Eu preciso estar sempre vigiando e orando para anunciar a verdade de Deus. Estar vestido com toda Armadura de Deus, para que eu possa enfrentar todos os problemas que aparecerem na minha vida. A Bíblia diz: "Resisti ao diabo e ele fugirá de voz". Tiago 4:7

JOGO BÍBLICO

Jogo de memória, com as peças da armadura.



TRABALHO MANUAL

Montar o quebra-cabeça da couraça com o versículo.

