

# JESUS É A ÁGUA VIVA



## 13ª Lição – Jesus é a água viva

# História – Deus fez a separação das águas



## TEMA ESPECÍFICO

A importância da água.

## PRINCÍPIO BÍBLICO

- Deus providencia a água, para as minhas necessidades.

## CENTRO DA NATUREZA

- Que pedras bonitas tem no mundo que Deus fez! Olha as conchinhas! Onde encontramos as conchas? No próximo domingo podemos trazer folhas de arvores plantas e flores.

## APLICAÇÃO

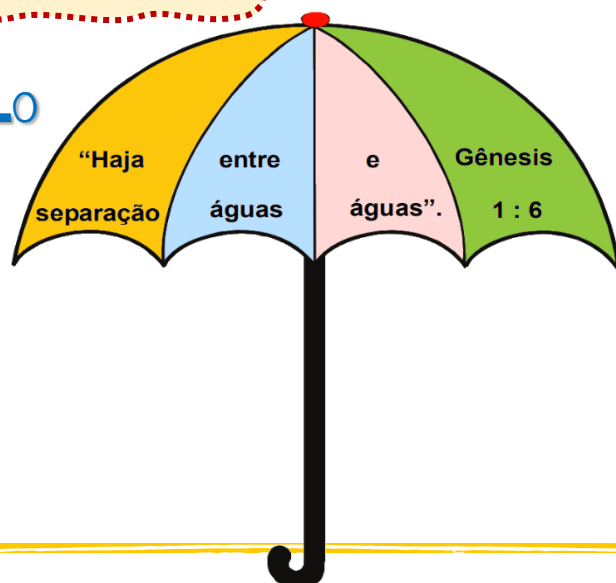
- Levar a criança a agradecer a Deus pela água e a chuva.

## VERSÍCULO

“Haja separação entre águas e águas” Gênesis 1:6

## RECURSO DO VERSÍCULO

Figura de um guarda-chuva, com o versículo dentro.





## LEITURA BÍBLICA

Gênesis 1:6-10; Jó 5:10;  
Salmos 19:7, 95:5; 104:6, 104:9-11.

## MOTIVAÇÃO

Dar um copinho de água para cada criança e perguntar: O que é que vocês beberam? Vocês sabem de que é feita a água?

Quem é que fez a água?

**HOJE, A NOSSA HISTÓRIA NOS FALA COMO DEUS SEPAROU AS ÁGUAS.**

## CÂNTICOS

Jesus é a água viva.  
As árvores balançam.  
Se eu fosse um elefante.



## RECURSO DA HISTÓRIA

Cartaz em formato de copo, com gravura.



## RECURSO DA HISTÓRIA

Cartaz em formato de copo, com gravura.



## RECURSO DA HISTÓRIA

Cartaz em formato de copo, com gravura.



## RECURSO DA HISTÓRIA

Cartaz em formato de copo, com gravura.



## HISTÓRIA

### Deus fez a separação das águas

Depois que Deus criou o dia e a noite Ele disse: "Haja o firmamento no meio das águas e separação entre águas debaixo do firmamento e as águas sobre o firmamento. E chamou Deus o firmamento céus. Houve tarde e manhã no segundo dia".

Para que serve a água Murilo? Para beber, tomar banho, nadar, etc. (**Mostrar as figuras**).

Deus fez águas por cima da terra que são os lagos, rios e mares (**Figuras**), e águas debaixo da terra que são as cisternas, poços e outros (**Mostrar figura**). As nuvens são feitas de vapor d'água (**Se possível levar um fogareiro para colocar água para ferver, mostrando que a aquelas gotinhas que ficam na tampa é o vapor d'água**). O vapor vai subindo, subindo e formam as nuvens. Vocês já viram água cair do céu? Isso mesmo! É a chuva que cai do céu. Quando ela cai, ela molha as casas, as árvores, os animais, a terra e até mesmo a gente (**Mostrar figuras**). Por isso nós usamos sombrinha ou guarda-chuva, para não molharmos (**Mostrar figura ou levar uma sombrinha**). Depois a água da chuva cai e corre, por todas as partes e vai encher todos os buracos da terra. As águas da chuva correm para os rios e as lagoas e depois caem

nos mares (**Mostrar figura**). Quem já viu o mar? Que beleza! Há tanta, tanta água! O vento sopra e forma as ondas (**Mostrar figuras**). As vezes a chuva faz muito barulho, mas nós não precisamos ter medo, pois é Deus quem faz a chuva cair do céu. Às vezes, depois da chuva aparece no céu uma coisa muito linda. Sabem o que é? É o arco-íris. Ele tem sete cores (**Mostrar figura**).

Vamos agradecer a Deus pela água que Ele nos dá? Papai do céu, obrigado pela água. Em nome de Jesus, amém.





## APELO

### O que você faz quando a sua roupa está suja?

Você manda lavar, A água serve para limpar as sujeiras.

Sabem, a Palavra de Deus nos mostra que quando nós fazemos alguma coisa errada, se nós pedirmos perdão a Jesus, Ele limpa o nosso coração de todo os nossos pecados.

Na Bíblia nos diz: **"E o sangue de Jesus Cristo nos purifica de todo pecado"**.

Você quer orar agora pedindo a Jesus para limpar os seus pecados?





## HISTÓRIA DIÁLOGO

- Lili** - Mas que demora! O Janjão está atrasado. Nós vamos chegar tarde no parque. A turma toda já deve estar lá (Janjão chegando e assustando a Lili).
- Janjão** - Oi...
- Lili** - Que susto, Janjão! Olha como o meu coração está batendo forte! E você, como sempre, não chegou na hora.
- Janjão** - Desculpe-me Lili, o ônibus demorou. Vamos depressa!
- Lili** - Agora você está com pressa, não é?
- Janjão** - É claro, o dia está tão lindo, o sol está brilhando, brilhando. Eu não quero perder tempo (Janjão e Lili andando).
- Lili** - Eu gosto tanto de vir no parque! É tão bonito! Tem muitas árvores e flores coloridas. Os passarinhos cantam alegremente. Eu também tenho um amiguinho no lago, é o peixinho Glu Glu. Eu estou com muita vontade de conversar com ele.



- Janjão** - Olha Lili, os meninos já estão jogando futebol e eu cheguei atrasado. Lá vem o Teco correndo.
- Lili** - Oi Teco, você parece cansado. Onde você vai?
- Teco** - Eu estava jogando bola e agora eu vou beber água.
- Janjão** - Eu posso jogar futebol no seu lugar?
- Teco** - Pode sim Janjão.
- Lili** - Você está tão suado Teco?
- Teco** - Estou mesmo, eu corri muito e estou com muita sede. Não há nada mais gostoso do que um copo de água, depois de um jogo de futebol.
- Lili** - Mas cuidado com a água que você vai beber. A gente não pode beber qualquer água. A água do lago é poluída. Não sei como ainda existem peixes lá.
- Teco** - Eu sei, eu vou beber água da torneira.
- Lili** - Mas esta água também não é boa para beber. A água tem que ser filtrada.
- Teco** - Como você sabe disso?
- Lili** - Eu já pesquisei. Deus criou a água, não existe nenhum líquido mais gostoso do que a água. Ela tem muitas qualidades. Ela é pura, transparente, não tem cor e é agradável ao paladar. A sua fórmula química é H<sub>2</sub>O, ela é o elemento mais importante na natureza, tudo depende da água, ela é que possibilita a vida das pessoas, das plantas e dos animais. A falta da água causa muitas doenças. Ela também é muito importante na higiene. Você já pensou se não tivesse água para tomar banho ou escovar os dentes?
- Teco** - Seria terrível. Que legal Lili, você sabe tanta coisa sobre a água. Não sabia que a água era tão importante assim.
- Lili** - Eu vou visitar o meu amiguinho Glu Glu , lá no lago.
- Teco** - Eu vou com você Lili. Tem uma água ali perto do lago, que a gente pode beber.
- Lili** - (Lili e Teco chegando no lago) Olá Glu Glu, tudo bem?



- Glu Glu** - Não está nada bem. Este lago está muito poluído. As pessoas jogam lixo e há muitos micróbios e bactérias. Eu vou procurar um lugar mais saudável para viver.
- Lili** - E verdade, muitas pessoas não sabem como a água é importante. Beber uma água contaminada, pode causar muitas doenças.
- Glu Glu** - E mesmo, você nem imagina como é difícil viver nesse lago. A água está amarela e com um gosto horrível. E tem crianças que ainda nadam no lago.
- Lili** - E muito perigoso para a saúde.
- Teco** - Lili, nós poderíamos começar uma campanha na nossa escola, mostrando a importância da água. Assim ninguém jogaria lixo nos rios e lagos.
- Lili** - E uma ótima ideia Teco. Vamos falar com o Janjão. Se todas as escolas começarem a mostrar a importância da água, logo todas as pessoas irão tomar conhecimento e vão ter um cuidado especial com a água e com a natureza.
- Teco** Então vamos começar a pesquisar e fazer um teatro na nossa escola, falando sobre a importância da água e o cuidado com a natureza.
- Lili** Então vamos depressa. Eu acho essa ideia muito legal.

## RECURSO DA HISTÓRIA

Fantoches de feltro.



## BRINCADEIRA

### O mar

Qual o mar que vou nadar? Mar Vermelho ou Mar Salgado?

Colocar 2 filas de cadeiras uma de frente para a outra. Uma fila é o Mar Salgado, e a outra é o Mar Vermelho. O dirigente conta 1, 2, 3 e diz mudem para o outro mar. As crianças correm para o assento. O dirigente também.

A criança que ficar sem assento e o dirigente.

## JOGO BÍBLICO

### Jogo dos copos

Escrever as perguntas da história em fichas de cartolina. Colocá-las num copo.

As crianças devem assentar-se em círculo. À medida que cantam uma música, o copo com as perguntas é passado de mão em mão, entre as crianças. Onde a música parar, a criança que estiver com o copo, tira uma pergunta.

Se souber respondê-la, bebe um copo de água. Se não souber, sai do círculo.

Ganha quem ficar por último.



## TRABALHO MANUAL

Cortar 2 círculos de cartolina.

No primeiro, desenhar as várias utilizações da água. No segundo, cortar um pequeno círculo, do tamanho dos desenhos. Prender um colchete nos dois círculos.

