


Projeto Crescimento

Programa de Educação Cristã

7 e 8 Anos

Helenita Borja



Exército de Salvação

Projeto Crescimento

Helenita Borja

7 e 8 Anos



Exército de Salvação

Projeto Crescimento

.....

Plano de Aula - Crianças de 7 e 8 Anos

1ª Lição

Aceitando e crescendo para Jesus

História: As bolas coloridas

Recurso: Dois fantoches, duas casas de caixa de papelão, brinquedos de plástico e bolas coloridas.

Leitura Bíblica: Jo 3:16; 1:12 – Rm 3:23; 6:23 – I Co 15:3 e 4 – Ef 2:8 e 9 – I Jo 1:7 – At 16:30 e 31

Versículo: “Crê no Senhor Jesus e serás salvo, tu e tua casa”. At 16:31

2ª Lição

Jesus é levado ao Templo

História: A apresentação de Jesus no Templo

Recurso: Personagens de cone.

Leitura Bíblica: Mt 2:19 a 23 – Lc 2:21 a 40

Versículo: “Porque os meus olhos já viram a Tua Salvação, a qual preparaste diante de todos os povos”. Lucas 2:30 e 31

3ª Lição

Morando em Nazaré

História: A Infância de Jesus

Recurso: Fantoches de vareta

Leitura Bíblica: Mt 2:19 a 23; 13:55 e 56 – Lc 2:39, 40 e 52

Versículo: “E crescia Jesus em sabedoria, estatura e graça, diante de Deus e dos homens”. Lucas 2:52

4ª Lição


Jesus visita o Templo de Jerusalém

História: Jesus no Templo

Recurso: Sandálias de cartolina

Leitura Bíblica: Lc 2:41 a 52

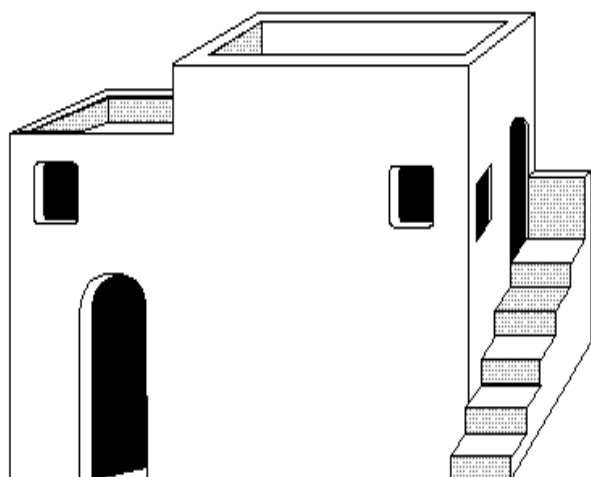
Versículo: “Alegrei-me quando me disseram: Vamos à Casa do Senhor”. Salmo 122:1




**AS BOLAS
COLORIDAS**



**A APRESENTAÇÃO DE
JESUS NO TEMPLO**



**A INFÂNCIA
DE JESUS**



**JESUS NO
TEMPLO**

Proposta Pedagógica

Projeto Crescimento

- OBJETIVO**
- Reconhecer o amor de Deus.
 - Conhecer Jesus Cristo como Salvador e Senhor da sua vida.
 - Depender totalmente do Espírito Santo.

A proposta pedagógica é atingir a criança totalmente, tendo como modelo o Senhor Jesus Cristo.

"E CRESCIA JESUS EM SABEDORIA, ESTATURA E GRAÇA, DIANTE DE DEUS E DOS HOMENS". LUCAS 2:52

Se Jesus, o Filho de Deus, teve um crescimento normal, como de qualquer outra criança, e Ele foi crescendo em todas as áreas da sua vida, você também precisa crescer para Jesus.

ÁREA INTELECTUAL – "Crescia em sabedoria"
(desenvolvimento mental e intelectual)

Despertar na criança, o interesse pela leitura de bons livros, revistas, filmes que edificam e lhe dão mais conhecimento.

ÁREA FÍSICA – "Estatura" (desenvolvimento físico)

A criança deve se alimentar, brincar, correr, pular, dormir cedo, para poder crescer fisicamente.

ÁREA ESPIRITUAL – "E graça diante de Deus"
(desenvolvimento espiritual)


Jesus aprendeu a orar, cantar e ler as histórias da Bíblia.
A criança necessita crescer espiritualmente. Como?

- **Salvação:** Ela precisa conhecer a Jesus Cristo como Salvador e Senhor da sua vida e não só como um personagem bíblico.
- **Crescimento:** Para crescer espiritualmente, a criança necessita ter um relacionamento pessoal com Jesus, através da oração, do louvor e da leitura da Bíblia.
- **Serviço:** Através do testemunho na sua vida diária, a criança pode levar as Boas Novas da Salvação, falando de Jesus para a sua família, amigos e colegas.

ÁREA SOCIAL – “E diante dos homens”
(desenvolvimento social)

Jesus tinha um bom relacionamento com as outras pessoas. A criança pode se tornar um membro útil na sociedade, desenvolvendo o convívio social na escola, trabalho e família.

CÂNTICO

**Crescia o menino
E se fortalecia
Enchendo-se de
sabedoria**  **BIS**

**Por que?
A graça de Deus
Estava sobre ele
Por isso crescia
Diante de Deus
Crescia o menino**



Projeto Crescimento

TEMA GERAL

Crescendo como Jesus

TEMA ESPECÍFICO

Obediência

JUSTIFICATIVA

Através do projeto, a criança vai entender que Deus deseja o seu crescimento em todas as áreas da sua vida, em obediência ao propósito de Deus.

OBJETIVOS

Combinar regras e responsabilidades para a realização do projeto.

Dar oportunidade de trabalhar em grupo, desenvolvendo a socialização das crianças.

Conversar com as crianças sobre o projeto.

Planejar bem as tarefas e distribuí-las.

CONTEÚDO

As bolas coloridas
Apresentação de Jesus no templo
A infância de Jesus
Jesus no Templo

METODOLOGIA

Pesquisa (casa, mobiliário, vestuário, etc.)
Entrevista com um rabino ou pastor
Rodinhas e dinâmicas
Montagem no mural
Filmes e slides
Experiências
Músicas

ATIVIDADES

Jogo de memória com desenhos
Árvore genealógica
Palavra cruzada
Quebra-cabeça
Forca e Varal


AVALIAÇÃO

Exercícios, Jogos e Dinâmicas
Passeios:
Campo de futebol
Carpintaria
Biblioteca
Sinagoga
Padaria
Parque

BIBLIOGRAFIA

- Vendo Cristo no Novo Testamento – Vol 1 – Stephen Kaunz
Editora Literatura Cristã
- Manual dos Tempos e Costumes Bíblicos – William L. Coleman
Editora Betânia
- A Vida Diária nos Tempos de Jesus – Henri Daniel Rops
Edições Vida Nova
- Lucas – Introdução e Comentário – Leon L. Morris
Edições Vida Nova – Editora Mundo Cristão
- Comentário Bíblico Devocional – F.B. Meyer
Editora Betânia
- Mulheres Cheias de Graça – Betty Jame Grams
Editora Vida
- Jerusalém nos Dias de Jesus – Randall Cook
Edições Vida Nova
- Seu Nome é Mulher – Gein Karssen – Livro 1
Editora Núcleo
- Dicionário da Bíblia – Jonh D. Davis
Casa Publicadora Batista
- A Infância de Jesus – “O Montanhês”
Maranata Editora
- A Bíblia Vida Nova – Russel P. Shedd
Edições Vida Nova

AS BOLAS COLORIDAS



1ª LIÇÃO - ACEITANDO E CRESCENDO PARA JESUS

HISTÓRIA - As Bolas Coloridas

TEMA ESPECÍFICO

- Salvação e Crescimento

PRINCÍPIO BÍBLICO

- Jesus ama as crianças e Ele quer que todas O conheçam.

APLICAÇÃO

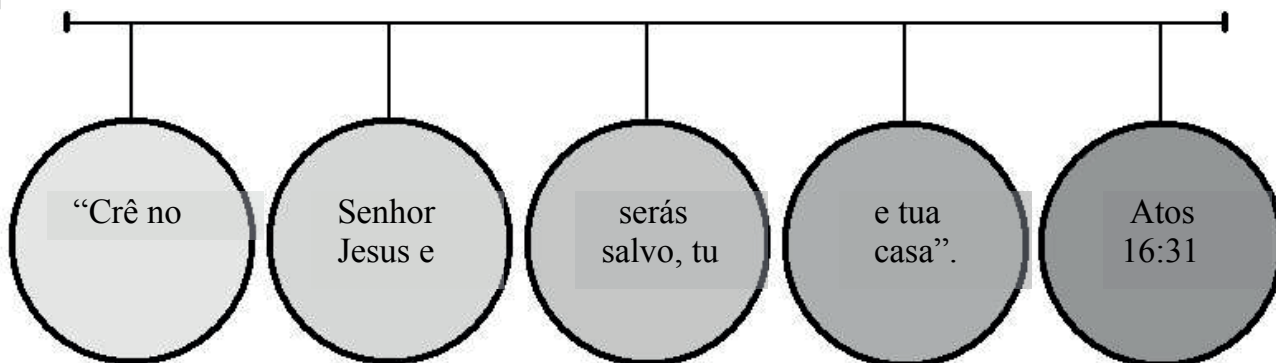
- Mostrar o cuidado que precisa ter com suas roupas e brinquedos.
- Mostrar que Jesus pode usá-lo para que seus amiguinhos O recebam como Salvador.

VERSÍCULO

- “Crê no Senhor Jesus e serás salvo, tu e tua casa.” Atos 16:31

Recurso do Versículo

Cinco bolas (azul, branca, suja, vermelha, e verde). Escrever cada palavra do versículo nas bolas. Prender um fio de nylon com fita adesiva em cada uma e fixar no teto.



CÂNTICO

“Oba, Jesus me ama Jesus ama a cada um
O amor de Deus é maravilhoso Quando você pom, pom, pom

LEITURA BÍBLICA

- João 3:16 - Atos 16:30, 30 - Romanos 3:23; 6:23
I Coríntios 15:3-4; Efésios 2:8 e 9 - João 1:12 - I João 1:7

MOTIVAÇÃO

- Jesus foi criança igual a vocês.



Jesus dormia, acordava, escovava os dentes, orava, tomava café, tomava banho, brincava de roda, pulava, ria, andava, ajudava o pai na carpintaria: martelando, serrando a madeira; ajudava a mamãe a varrer a casa, a apanhar água no poço; cantava, orava, assentava para ouvir história.

Recurso da História

Dois fantoches, Aninha e Zeca, Casa de Brinquedo (duas caixas de papelão forradas de papel de presente). Uma bem arrumada e outra desarrumada. Colocar os brinquedos nas casas.

Brinquedos Estragados – Caminhão sem roda, bola furada, carro amassado e pião quebrado.

Brinquedos Novos – Boneca, fogão, bola, cama, bichinhos e caminhão.



HISTÓRIA - As Bolas Coloridas

Narrador Quem gosta de jogar bola? Vocês sabem quem é esse? É o Zeca. Ele gosta muito de jogar bola. Coitado dos vizinhos! Ele sempre quebra os vidros das janelas. Ele pisa nos canteiros de flores para pegar a bola. E sabem o que mais? Quando um vizinho pergunta quem foi? Ele responde:

Zeca – Não foi eu quem fez isso!

Narrador Ele mente, fala palavrão, responde com grosseria as pessoas mais velhas. Ele não é um menino educado. Olhem o seu quarto! É uma verdadeira bagunça. As roupas estão no chão, o armário aberto, os sapatos jogados e os brinquedos espalhados por todo o lugar. A mamãe já está cansada de falar com ele para arrumar o seu quarto (mostrar). Zeca não toma jeito! Ele mora ao lado da casa da sua amiga Aninha. Ela é uma menina encantadora. Olhem o seu quarto! Ele está sempre arrumado. Não tem nada fora do lugar. Um dia Aninha convidou o Zeca para ir à sua casa para ouvir uma história. Ele não queria ir, mas ela insistiu tanto que ele foi.

Zeca – Que quarto bonito Aninha. Está tudo no lugar.

Aninha – Eu gosto de cuidar dos meus brinquedos. Gosto de ver meu quarto bem arrumado. Por quê? O seu quarto não é assim?

Zeca – Não. Eu deixo minhas roupas no chão, os sapatos fora do lugar. Os meus brinquedos não ficam novos. Eu estrago e quebro tudo.

Aninha – Que triste! Temos que ter cuidado com os nossos brinquedos.

Zeca – Eu só gosto de brinquedos novos.

Aninha – Mas custa muito dinheiro. Nós não podemos desperdiçar. Tem criança que não tem nenhum brinquedo.

Zeca – Quando vai começar a história?

Aninha – Espere. É agora. Para que tanta pressa?

Zeca – Eu vou jogar bola!

Aninha – Eu vou contar uma história das bolas coloridas.

Zeca – Bolas coloridas? Nunca vi uma bola contar história! Bola serve é para jogar e brincar.

Bola Azul – Você sabe qual é a minha cor?

Zeca – Azul!

Bola Azul – E que cor é o céu? Azul também. Bem em cima do céu, há um outro céu. Lá é um lindo lugar. A Bíblia diz que as ruas são de ouro, as portas são de pérola e os alicerces da cidade são de pedras preciosas. Lá não tem ninguém doente e triste. Lá não tem noite. Não precisa nem acender a luz. Jesus está lá e Ele é a Luz do mundo e tudo fica iluminado. Mas, nesse lugar lindo, não entra o pecado. E o homem é pecador.

Zeca – Que bola suja? É mais suja do que a minha bola.

Bola Suja – Eu sou como o pecado, bem sujo. Você sabe o que é pecado?

Zeca – É fazer coisas erradas.

Bola Suja – É mentir, desobedecer, falar palavrão etc. O pecado não entra no céu. Mas Deus nos ama muito. Ele quer que toda as pessoas vão para o céu. E sabe o que Deus fez?

Zeca – Não!

Bola Suja – Ele mandou Jesus vir a esse mundo e morrer por cada um de nós.

Zeca – Que legal!

Bola Vermelha – Qual é a minha cor?

Zeca – Vermelha!

Bola Vermelha – Isso mesmo! Quando você corta o dedo o que acontece?

Zeca – Eu machuco e sai sangue!

Bola Vermelha – **Que cor é o sangue?**

Zeca – **Vermelho!**

Bola Vermelha – **Quando Jesus morreu na cruz, Ele derramou o Seu sangue pelos nossos pecados. E dessa forma, quando nos arrependemos e pedimos perdão, o sangue de Jesus limpa toda a nossa vida. A Bíblia diz que o sangue de Jesus Cristo nos purifica de todo o pecado em I João 1:7.**

Bola Branca – **E qual é a minha cor?**

Zeca – **Branca!**

Bola Branca – **O branco nos fala do coração limpo. A pessoa que se arrepende dos seus pecados e aceita o Senhor Jesus, a sua vida fica limpinha, branca como a nuvem no céu.**

Zeca – **Ai! Ai! (chorando). Que tristeza, eu não posso ir para o céu. Como sou infeliz!**

Aninha – **Zeca, para que esse choro? Se você quiser, um dia você também pode ir para o céu.**

Zeca – **Mas como? Eu sou um menino desobediente. Eu faço tantas coisas erradas! Eu gosto de mentir para a mamãe, eu falo palavrão, eu quebro os vidros das casas, eu roubo os brinquedos dos meus colegas. Comigo não tem jeito!**

Aninha – **Zeca! É só você se arrepender dos seus erros e pedir para Jesus morar na sua vida. Quando você aceitar Jesus como seu Salvador, Ele limpa os seus pecados e um dia, você pode ir para o céu.**

Zeca – **Então, eu quero!**

Aninha – **Vamos conversar com Deus? Repita comigo:**

Oração – **Meu Deus. Eu sei que sou pecador. Eu estou triste com os meus pecados. Perdoe-me. Limpa a minha vida. Agora, eu aceito o Senhor Jesus como meu Salvador. Em nome de Jesus. Amém.**

Zeca – É isso?

Aninha – É. É só crer pela fé.

Zeca – E o que é fé?

Aninha – Fé é a certeza de algo que você não vê, mas espera e sabe que vai acontecer.

Zeca – Então Jesus limpou tudo o que já fiz?

Aninha – Já. Você não aprendeu o versículo? “Crê no Senhor Jesus e serás salvo”.

Zeca – E se eu mentir novamente?

Aninha – Você deve fazer o possível para andar com Jesus. Mas, se você pecar, ore pedindo perdão pelo seu pecado. Mas ainda tem outra bola colorida!

Bola Verde – O verde nos fala de esperança e de crescimento. Como as plantas precisam do sol, da água e do ar para crescerem, nós também precisamos crescer para Jesus.

Zeca – Comendo muito?

Aninha – Não, Zeca!

Bola Verde – Para você crescer para Jesus você precisa ler a Bíblia e orar. Dessa forma você cresce para Jesus.

Zeca – Que bom Aninha! Que grande amiga você é! Agora sei, porque você é uma menina diferente. É porque você tem Jesus na sua vida! Eu também, a partir de hoje, vou ser um menino diferente. Eu vou mudar a minha vida, eu quero fazer tudo o que agrada a Jesus. Você me ajuda?

Aninha – É claro. Vamos orar e estudar a Bíblia juntos.

Zeca – Muito obrigado Aninha. Tchau!

Aninha – Tchau, Zeca!

1ª LIÇÃO - ACEITANDO E CRESCENDO PARA JESUS

NOME : _____ SÉRIE : _____

1 - HISTÓRIA

O azul representa o céu. É um lindo lugar. A Bíblia diz que as ruas são de ouro. Mas nesse lugar, não entra o pecado. O sujo representa o pecado. Pecado é fazer coisas que não agradam a Deus. O vermelho representa o sangue que Jesus derramou na cruz pelos nossos pecados. O branco representa a vida limpa, branca e pura. Quando você aceita Jesus como Seu Salvador, Ele perdoa os seus pecados e um dia você poderá ir para o céu.

2 - VERSÍCULO – Use o código para descobrir o versículo. Atos 16:31

“Crê 13 14 18 5 13 8 14 17 10 5 18 20 18 e serás

18 1 11 21 14, tu e 19 20 1 3 1 18 1”. Atos 16:31

A	B	C	D	E	F	G	H	I	J	L	M	N	O	P	Q	R	S	T	U	V
---	---	---	---	---	---	---	---	---	---	---	---	---	---	---	---	---	---	---	---	---

1	2	3	4	5	6	7	8	9	10	11	12	13	14	15	16	17	18	19	20	21
---	---	---	---	---	---	---	---	---	----	----	----	----	----	----	----	----	----	----	----	----

3 - EXERCÍCIO – Relacione as cores do Plano de Salvação com as palavras.

Azul *
Sujo *
Vermelho *
Branco *

* Pecado
* Vida Limpa
* Céu
* Sangue de Jesus

4 - CONCURSO

Se você decorou o versículo e fez o exercício cole o seu 1º adesivo.



A APRESENTAÇÃO DE JESUS NO TEMPLO



2ª LIÇÃO - JESUS É LEVADO AO TEMPLO

HISTÓRIA - A Apresentação de Jesus no Templo

TEMA ESPECÍFICO - Agradecendo a Deus

PRINCÍPIO BÍBLICO - Simeão e Ana louvaram a Deus agradecendo o Salvador prometido.

APLICAÇÃO

- Incentive o aluno a vir à igreja, mostrando-lhe que é um lugar especial, onde podemos adorar a Deus e estudar a Sua Palavra.
- Mostre que o Salvador prometido já veio.
- Agradeça a Deus, porque Jesus veio para ser seu Salvador.

VERSÍCULO - “Porque os meus olhos já viram a Tua Salvação, a qual preparaste diante de todos os povos”. Lucas 2:30 e 31

Recurso do Versículo - Varal

Cartazes em cartolina, em formato de Igreja.




LEITURA BÍBLICA

Lucas 2:21 a 40

JOGO BÍBLICO

Logo que as crianças chegarem na classe colocar-lhes crachás (formato de igreja) numerados. Sorteie alguns números e faça perguntas da lição. A criança que acertar ganha um chocolate.



HISTÓRIA - A Apresentação de Jesus no Templo

Era costume dos pais levarem os seus filhos ao templo, depois de 40 dias que eles tinham nascido, conforme a lei de Moisés. Eles levavam junto com a criança uma oferta de amor e de gratidão a Deus. Que oferta era essa? Eles deveriam levar duas pombinhas: uma para o holocausto e outra para oferta pelo pecado.

Essa consagração era muito importante, porque o filho primogênito (1º filho) era dedicado ao Senhor.

José e Maria pegaram, então, duas pombinhas e foram para a igreja de Jerusalém, apresentarem o neném ao Senhor.

Quando eles chegaram no Templo, viram um homem chamado Simeão. Ele era um homem bom, justo, cheio do Espírito Santo e que vivia esperando a vinda do Messias, pois tinha-lhe sido revelado que ele não morreria, enquanto não visse o Cristo prometido. Simeão foi impulsionado pelo Espírito Santo para ir ao Templo naquele dia. Quando ele viu Maria e José chegando com o neném no colo, percebeu que aquela criança era muito especial. Era o Filho de Deus, o Salvador prometido. Ele pegou Jesus nos braços

e louvou a Deus dizendo: "Obrigado Senhor. Agora eu posso morrer em paz, pois os meus olhos já viram o Salvador que o Senhor prometeu dar ao mundo."

José e Maria ficaram ali parados, admirados do que se dizia a respeito de Jesus. Simeão abençoou também José e Maria.

Mas, havia outra pessoa no Templo. Era uma mulher, viúva, de 84 anos, que se chamava Ana. Ela vivia na igreja, adorando a Deus, dia e noite. Quando ela viu Jesus chegar nos braços de Maria e José, ela também começou a dar graças a Deus e a falar com muitas pessoas da chegada do Messias, do Salvador prometido por Deus.

Maria e José oraram e agradeceram a Deus, deixando as duas pombinhas como oferta de amor e agradecimento pela bênção de ter o Filho de Deus com eles.


Eles voltaram felizes para a cidade de Nazaré, admirados com tudo o que tinha acontecido.

Ana e Simeão estavam esperando o Salvador prometido. Hoje não precisamos esperar mais, pois Jesus já veio e está conosco todos os dias.


Recurso da História

Fazer personagens de cones em cartolina (José, Maria, Neném, Simeão, Ana e Burrinho)


NENÉM



PERSONAGENS DE CONES EM CARTOLINA



PERSONAGENS DE CONES EM CARTOLINA




PERSONAGENS DE CONES EM CARTOLINA

MARIA




PERSONAGENS DE CONES EM CARTOLINA



PERSONAGENS DE CONES EM CARTOLINA

BURRINHO



2ª LIÇÃO - JESUS É LEVADO AO TEMPLO

NOME : _____ SÉRIE : _____

1 – HISTÓRIA

José e Maria levaram o neném Jesus para apresentá-lo no Templo de Jerusalém. Eles levaram junto com a criança como oferta de amor e gratidão a Deus, dois pombos. Ali, eles encontram Simeão e Ana que abençoaram o menino, dizendo que aquela criança era o Salvador prometido por Deus.

2 – VERSÍCULO – Lucas 2:30 e 31

Ajude a decifrar o versículo, trocando as letras pelas palavras.

A = Porque

D = Diante

G = Viram

B = Preparaste

E = Olhos

H = Salvação

C = Todos

F = Povos

I = Meus

“ _____ os _____ já _____ a Tua
_____, a qual _____ de
_____ os _____”. Lucas 2:30 e 31

3 - EXERCÍCIO – Jogo de Palavras.

Junte as letras que estão nos parênteses e responda as perguntas.

Quem Simeão e Ana estavam esperando? _____ - (RODAVLAS)

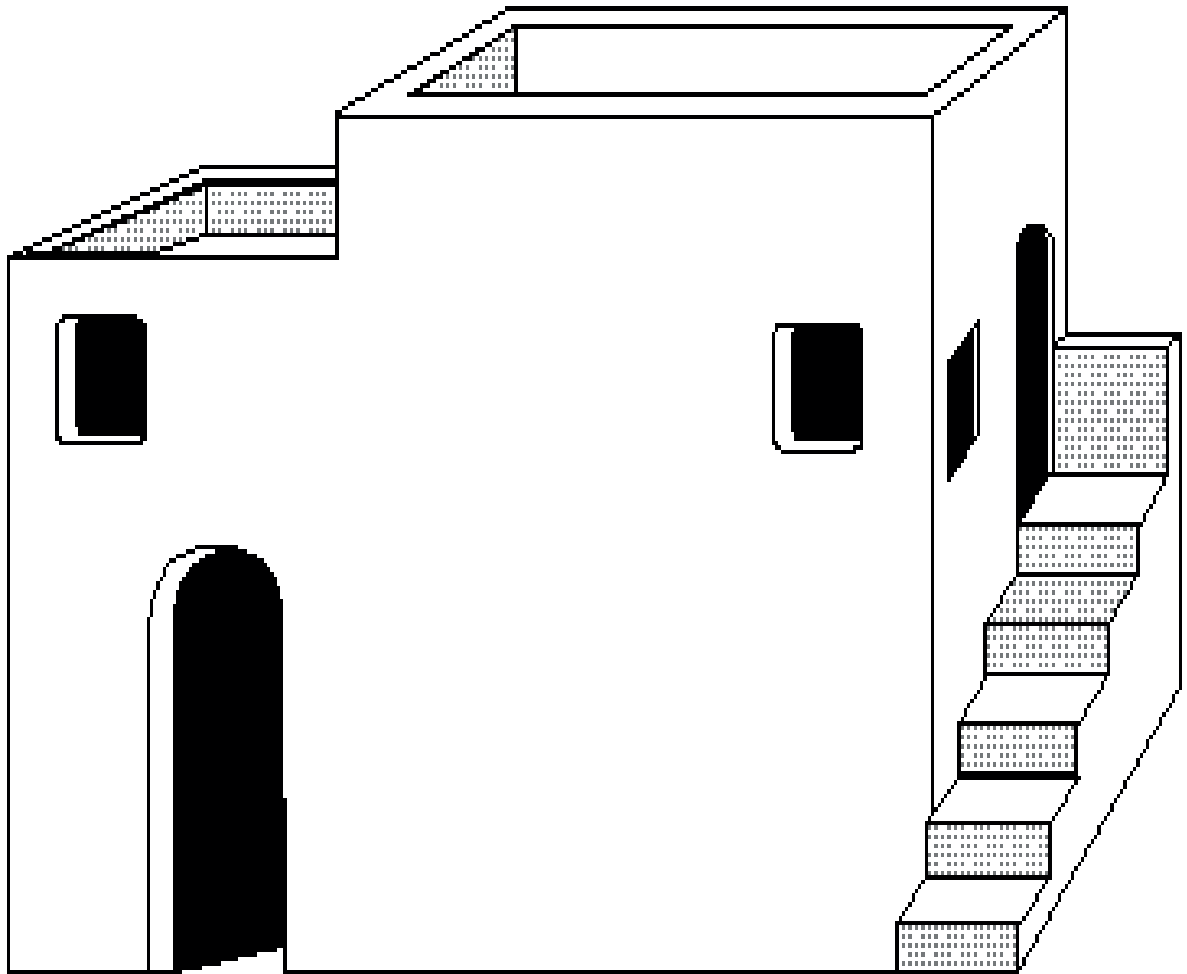
Qual oferta que José e Maria levaram ao Templo? _____ - (OBMPOS)

4 - CONCURSO

Se você decorou o versículo e fez o exercício, cole o seu 2º adesivo.



A INFÂNCIA DE JESUS



3ª LIÇÃO - MORANDO EM NAZARÉ

HISTÓRIA - A Infância Jesus

TEMA ESPECÍFICO

- Aprendendo a ser como Jesus

PRINCÍPIO BÍBLICO

- Jesus cresceu fisicamente, socialmente e espiritualmente.

APLICAÇÃO

- Mostrar que Deus quer que nós crescamos de maneira certa como Jesus cresceu, agradando sempre a Deus.

VERSÍCULO

- “E crescia Jesus em sabedoria, estatura e graça, diante de Deus e dos homens.” Lucas 2:52

Você sabe o que quer dizer esse versículo?

Jesus teve um crescimento normal, como qualquer outra criança. Ele crescia em *sabedoria (desenvolvimento mental, intelectual)*, Ele foi à escola, Ele estudou. Jesus cresceu em *estatura (desenvolvimento físico)*. Ele dormia cedo, se alimentava e brincava. E Jesus cresceu em *graça, diante de Deus* (desenvolvimento espiritual), Ele aprendeu a orar, cantar e também histórias da Bíblia. E *diante dos homens (desenvolvimento social)*, Ele tinha um bom relacionamento com as outras pessoas.

Recurso do Versículo

CARTAZ DE DOBRADURA EM FORMATO DE CRIANÇA CRESCENDO. DOBRAR NAS LINHAS PONTILHADAS. À MEDIDA QUE O LOCUTOR FAZAR O VERSÍCULO, O MENINO VAI CRESCENDO.



CÂNTICOS

CÂNTICO

Jesus escuta a voz terninha

Jesus ama a cada um

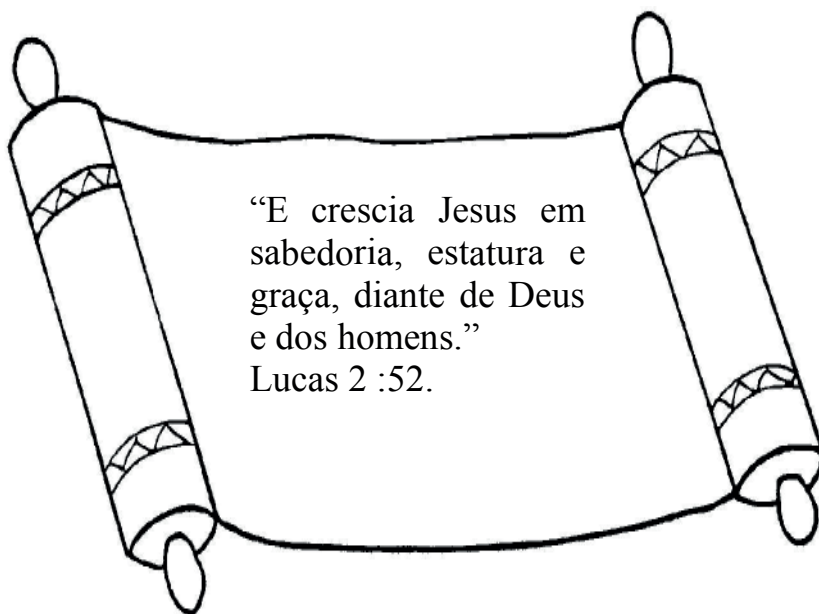
Posso ser um missionarinho

Eu vou crescer, crescer para Jesus

LEITURA BÍBLICA - Mateus 2:19-23; Lucas 2:39 - 40, 52; Mateus 13:55, 56

MOTIVAÇÃO

FAÇA O ROLO DA
BÍBLIA E ESCREVA O
VERSÍCULO DA
LIÇÃO.



INFORMAÇÕES - Cidade de Nazaré

Pequena cidade da Galiléia, situada sobre um monte.


No tempo de Jesus, esta cidade tinha, mais ou menos, 5000 habitantes, com 500 casas em suas mediações. A maioria destas era construída de barro batido. As casas populares só tinham um cômodo e as maiores possuíam 2 ou 3 cômodos. Jesus passou a sua infância em Nazaré.

RECURSO DA HISTÓRIA - Fantoches de vareta, dos personagens da história

Orando -



Trabalhando na Carpintaria



Varrendo a Casa



Indo à Igreja.



Tirando Água do Poço



José Trabalhando na Carpintaria



HISTÓRIA - A Infância Jesus

José, Maria e Jesus foram morar na cidade de Nazaré. Tanto a infância como a adolescência e a mocidade de Jesus se deram nesta cidade.

Nazaré era uma cidade pequena. As suas casas eram brancas. Havia uma escada externa que permitia a família subir no terraço que ficava em cima da casa, para conversar, cantar e desfrutar da brisa suave. Muitas vezes, no calor, eles dormiam no terraço.

Eles não dormiam em camas, mas em esteiras no chão.

Nas casas não havia torneiras. A água que utilizavam para lavar as mãos, tomar banho, fazer comida era apanhada na fonte.

Jesus ajudava a sua mãe nos serviços domésticos. Ele varria a casa, tirava água do poço colocando-a nos vasos de barro, buscava lenha para acender o fogo... Jesus era um menino muito obediente e ajudador.

Às vezes, Jesus acompanhava a sua mãe ao mercado. O mercado de Nazaré se parecia muito com os nossos. Os comerciantes vendiam roupas, comida e tudo de que o povo precisava. Era uma espécie de praça. Enquanto Maria fazia compras, Jesus brincava com os meninos no mercado.

Jesus foi crescendo como todo o menino: brincando, correndo, rindo.

Junto da casa onde Jesus morava, ficava a carpintaria de José. José deve ter ensinado o seu ofício de carpinteiro para Jesus. (Ver Mateus 13 : 55, 56). Ele deve ter ensinado Jesus a manusear algumas ferramentas, tais como: martelo, serrote, plaina (Mostrar).

Maria e José devem tê-lo ensinado a orar, cantar, louvar a Deus e também muitos versículos do Torá (Os 5 livros de Moisés). Jesus gostava de ouvir as histórias da Bíblia sobre o seu país e o seu povo. Suponho que, às vezes, José fazia algumas perguntas e Jesus respondia a todas elas.

Jesus foi crescendo com saúde e muito feliz, como todas as outras crianças de seu tempo.

Creio que Jesus frequentou a escola como qualquer outro menino. Sua escola ficava na igreja (chamada Sinagoga). As meninas não iam a escola pois elas ficavam ajudando as mães em casa.

As escolas eram diferentes das nossas. Não havia mesinhas, nem cadeiras. As crianças se assentavam no chão. Eles não tinham livros, nem cadernos, nem lápis. O Rabi (o professor) ensinava aos meninos as letras do alfabeto e depois os ensinava a ler palavras. Apenas o professor tinha o livro, que era chamado de Talmude (A Bíblia dos Judeus). Ela era em formato de rolo, em pergaminhos.

Jesus deve ter aprendido a ler, a escrever; deve ter decorado muitos versículos da Palavra de Deus e deve ter ouvido muitas histórias do povo hebreu. Todas essas histórias faziam parte do aprendizado dos meninos em seus primeiros anos de leitura.

O melhor dia para a família era o “Dia do Sábado” chamado “O Dia do Senhor”. Ninguém trabalhava nem estudava. Todos iam à Sinagoga adorar ao Senhor. Ali o Rabi lia as escrituras e as explicava a todos.

Jesus foi crescendo um menino amável, obediente e feliz. A Bíblia nos fala que “Jesus crescia em sabedoria, estatura e graça diante de Deus e dos homens”.

Jesus crescia em sabedoria (intelectualmente - inteligência), em estatura (fisicamente - altura) e graça diante de Deus (espiritualmente) e dos homens (socialmente – relacionamento com outras crianças).

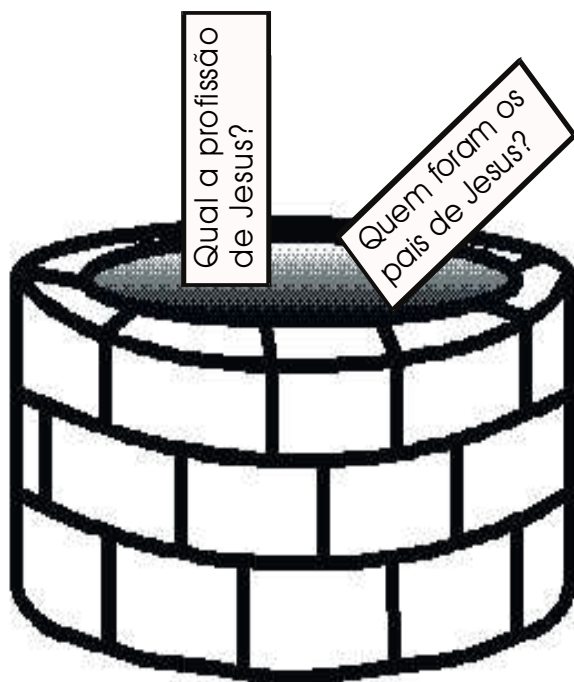
Jesus foi um menino. Ele cresceu de maneira certa, agradando a Deus. Ele brincou com outros meninos e meninas. Ele repartiu os seus brinquedos. Ele foi obediente a seus pais. Ele ajudou seu pai na carpintaria e sua mãe nos serviços domésticos. Jesus estudou e obedeceu a Palavra de Deus. Ele recebeu a sua educação no lar, na escola e na Sinagoga.

Vamos orar pedindo a Deus para crescermos em todos os sentidos: fisicamente, socialmente e espiritualmente, iguais a Jesus?

JOGO BÍBLICO

Material: Frasco de plástico (ex. pote de Tody), fichas de papel.

FAÇA UM POÇO DE FRASCO DE PLÁSTICO E ESCREVA AS PERGUNTAS DA LIÇÃO, NAS FICHAS DE PAPEL. AMARRE-AS COM FITAS COLORIDAS. COLOQUE-AS DENTRO DO POÇO (COPO).



Desenvolvimento:

Enquanto você canta uma música, passe o copo entre as crianças. Quando a música parar, a criança que estiver com o copo, deve tirar uma ficha. A professora lê a pergunta da lição, se ela acertar a resposta, ganha uma bala.

3ª LIÇÃO - MORANDO EM NAZARÉ

NOME : _____ SÉRIE : _____

1 - HISTÓRIA

José, Maria e Jesus foram morar na cidade de Nazaré. Jesus ajudava sua mãe nos serviços de casa e ajudava José na carpintaria. Jesus frequentou a escola que ficava na Sinagoga, vindo a aprender, ali, a Palavra de Deus. Jesus cresceu um menino amável, obediente e feliz, agradando a Deus e aos seus pais.

2 - VERSÍCULO – Lucas 2:52

Complete o versículo com as vogais:

A	E	I	O	U
---	---	---	---	---

“___ CR___ SC___ JESUS E___ S___,
 ___ST___T___R___ E GR___A, D___TE DE D___E
 D___S H___N___”. Lucas 2:52

3 - EXERCÍCIO

A) - Risque uma letra “sim” e outra “não” e você saberá o nome da cidade onde José e Maria foram morar. As letras que sobraram é o nome do filho deles.


N J A E Z S A U R S É

B) - Risque uma letra “sim” e outra “não” e você saberá o nome da escola onde Jesus estudava. As letras que sobraram é o nome da Bíblia dos judeus.


S T I A N L A M G U O D G E A

4 - CONCURSO

Se você decorou o versículo e fez o exercício, cole o seu 3º adesivo.



JESUS NO TEMPLO



4ª LIÇÃO - JESUS VISITA O TEMPLO DE JERUSALÉM

HISTÓRIA - Jesus no Templo

TEMA ESPECÍFICO

- Como é bom estar na Casa de Deus

PRINCÍPIO BÍBLICO

- Jesus amava a Casa de Deus e se esqueceu da hora de ir embora. Ele foi ao Templo para adorar a Deus e conversar com os doutores da lei.

APLICAÇÃO

- Incentivar o aluno a ter respeito na Casa de Deus.
- Despertar no aluno o desejo de vir à igreja para aprender os ensinamentos da Palavra de Deus, para adorar e louvar a Deus.


VERSÍCULO

- “Alegrei-me quando me disseram: vamos à Casa do Senhor.”
Salmo 122:1

Recurso do Versículo

Quebra-cabeça em formato de igreja.

Deixar as crianças montarem o quebra-cabeça com o versículo.



CÂNTICO

Leia a Bíblia e faça oração

B.I.B.L.I.A. é o livro do meu Deus

Perto, Perto de Deus eu quero estar

LEITURA BÍBLICA - Lucas 2:41 - 52

MOTIVAÇÃO

Faça um cartaz de uma igreja com um círculo no meio. Cole dentro do círculo, figuras mostrando o que fazemos na igreja. Com um colchete, pregue uma seta dentro do círculo, indicando os desenhos.

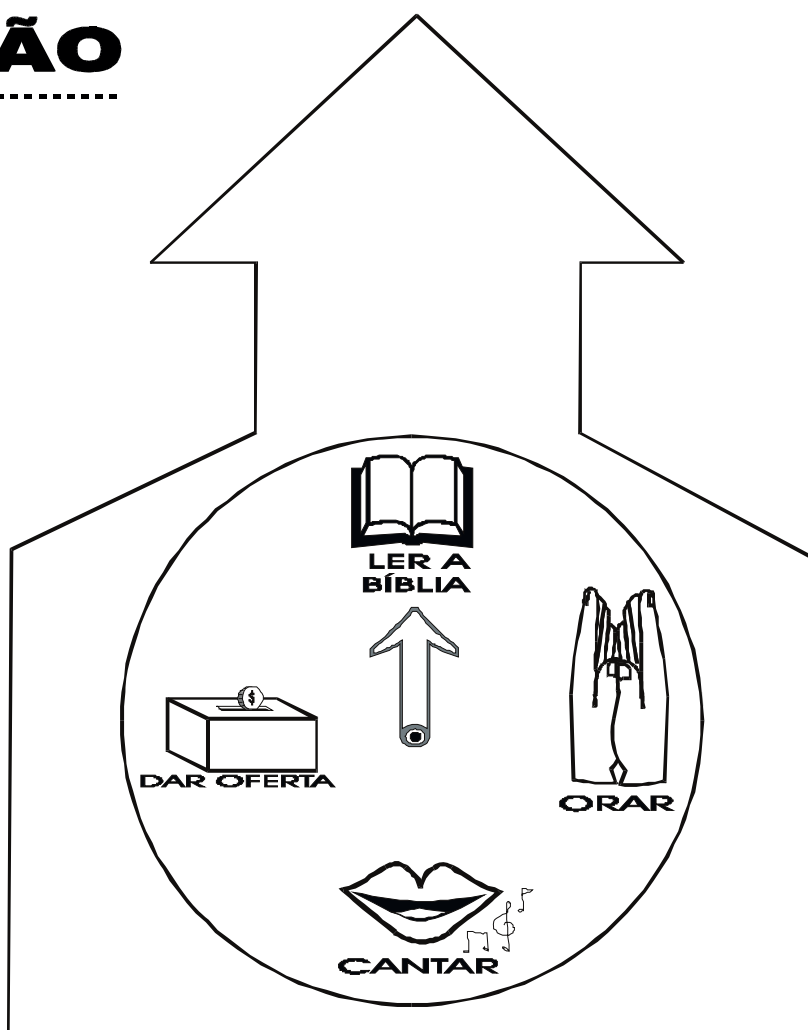
Exemplos:

Oramos (mãos postas)

Louvamos (boca com notas musicais)

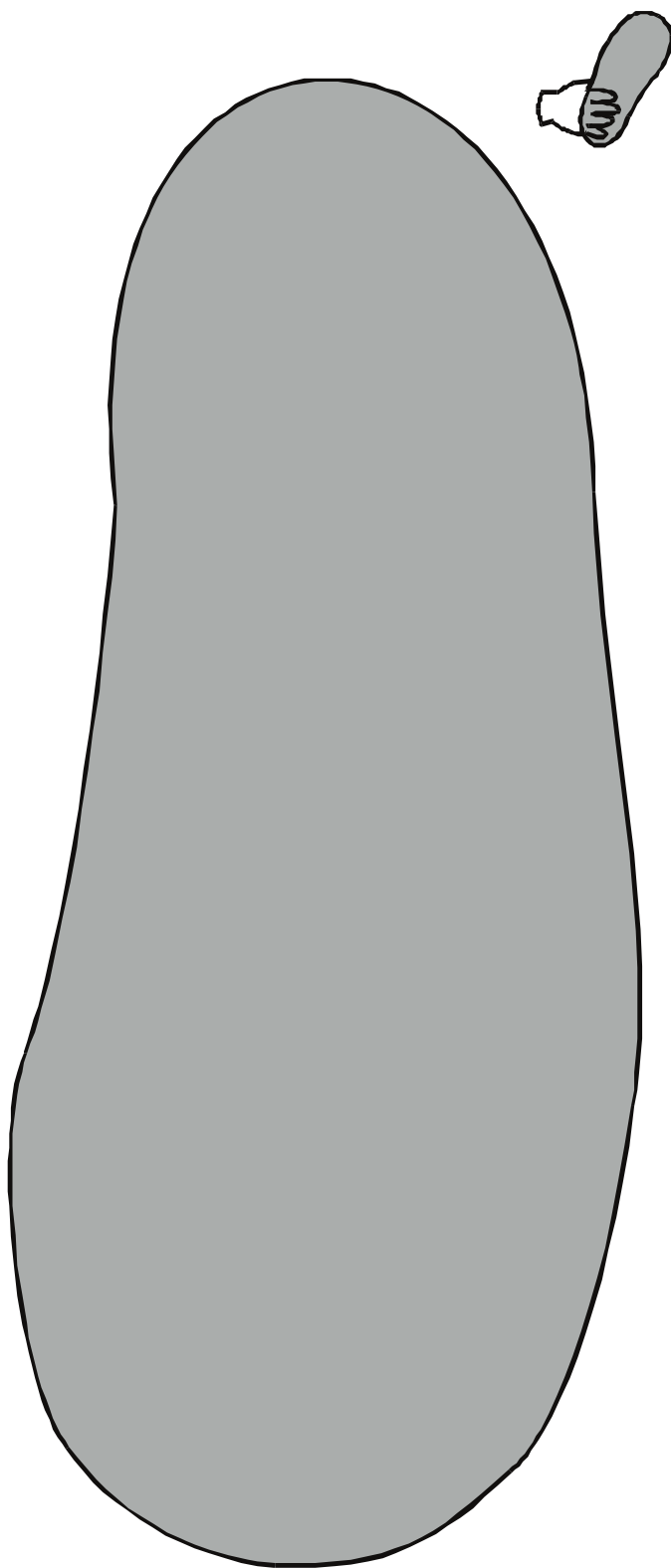
Ofertamos (dinheiro)

Lemos a Bíblia (Bíblia)




Recurso do História

5 sandálias de cartolina de papelão com rostinhos desenhados: José, Maria, Jesus, casal, sacerdote e Igreja em papel cartão.




Sandália de cartolina e papelão com o rosto desenhado:

JOSÉ




Sandália de cartolina e papelão com o rosto desenhado:

MARIA




Sandália de cartolina e papelão com o rosto desenhado:

JESUS




Sandália de cartolina e papelão com o rosto desenhado:

SACERDOTE




Sandália de cartolina e papelão com o rosto desenhado:

MULHER



Sandália de cartolina e papelão com o rosto desenhado:

HOMEM



HISTÓRIA - Jesus no Templo

Uma vez por semana, Jesus e sua família iam à Casa do Senhor, na cidade de Nazaré, para prestar Culto à Deus.

Ali, eles aprendiam acerca do grande amor de Deus, cantavam hinos de louvor a Ele e oravam ao Senhor.

A Festa da Páscoa era comemorada, anualmente, na cidade de Jerusalém.

Você sabe o que é a Páscoa? Não é coelhinho e nem ganhar ovo de chocolate. A Páscoa, para o povo de Israel, é uma festa muito especial, ordenada por Deus, para comemorar a saída deles do Egito. Era comemorada no 14º dia do primeiro mês e durava sete dias. Esta festa era obrigação de todos os israelitas. (Êxodo 23 : 17; Deuteronômio 16:16)

As crianças tinham que aprender o significado e o propósito da festa. (Êxodo 12:26,27; 13:8).

Eles matavam um cordeiro sem defeito, que hoje simboliza Jesus, o nosso Cordeiro Pascal. A Páscoa, hoje, ilustra a redenção por meio de Jesus.

José e Maria iam todos os anos nesta festa. Jesus não pudera ir antes, por ser muito novo e o Templo de Jerusalém ficar muito distante, o equivalente a vários dias de caminhada. Portanto, Jesus só poderia ir ao Templo quando completasse 12 anos. Esta idade era a idade mínima para que um menino judeu pudesse se tornar “o Filho da Lei”. Esta condição tornava a criança apta a cumprir as exigências relacionadas com as festas, jejuns, etc.

Como Jesus deve ter esperado para completar seus doze anos!..

Depois que Jesus completou 12 anos, José e Maria começaram os preparativos para a viagem até Jerusalém. Arrumaram o alimento, as roupas, as esteiras para dormir...

Finalmente, é chegado o dia da partida! Naquela época, não havia meios de transporte como os que existem hoje. Não existia nem ônibus, nem trens, nem carros, nem navios, nem aviões. As pessoas tinham que viajar ou a pé ou montadas em jumentos. Parece que Jesus e seus pais foram a pé.

Muitos dos vizinhos de Jesus foram à festa. As mulheres iam conversando e cantando. Os meninos ficavam correndo de um lado para o outro. Era, realmente, muita gente andando junta na estrada. À noite, todos acampavam ao relento para dormir.

Depois de muitos dias de viagem, eles avistaram os muros de Jerusalém. Logo após, eles avistaram o Templo e se encaminharam para o mesmo. Jesus ficou maravilhado com o Templo! As janelas eram muito grandes, as portas tinham enfeites de ouro, o telhado do Templo brilhava com a luz do sol.

Algumas pessoas ficaram hospedadas nas casas de amigos e outras arrumaram suas tendas indo acampar do lado de fora da cidade.

Todos entraram no Templo e assentaram-se. A Sinagoga era o lugar destinado à oração e à leitura

das Escrituras. Ali não se ofereciam sacrifícios.

O chefe da Sinagoga era o que presidia o culto.

A leitura das Escrituras, as orações e as exortações ficavam ao encargo de pessoas designadas pelo sacerdote.

As mulheres se assentavam separadas dos homens.

Jesus chegou, assentou-se e, quietinho, ouviu a Palavra de Deus.

Depois de alguns dias, a festa terminou. Todos começaram a guardar as suas coisas para voltarem para as suas cidades. José e Maria começaram o caminho de volta para Nazaré. Eles pensavam que Jesus ia na frente com alguns de seus parentes e amigos, talvez brincando com algumas crianças.

Por ocasião da chegada da noite, José e Maria começaram a procurar por Jesus de tenda em tenda, perguntando a todos se haviam visto o menino. Mas, Jesus não estava com ninguém.

Maria e José estavam acostumados com a responsabilidade e a obediência de Jesus. Por isso estranharam o fato de não terem encontrado ele ali. Preocupados, José e Maria resolveram voltar à Jerusalém. Procuraram em vários lugares. Eles foram no mercado, nas lojas, nas ruas mas não conseguiram encontrá-lo. Eles começaram a achar que Jesus havia se perdido.

Passaram-se três dias até que resolveram ir ao Templo.

Para surpresa deles, Jesus estava conversando com os doutores e mestres da lei. Jesus se encontrava assentado no meio daqueles homens ouvindo-os e indagando-os sobre vários aspectos das Escrituras.

Todos estavam admirados com a Sua inteligência e com o Seu conhecimento da Palavra de Deus.

José e Maria ficaram felizes por terem encontrado Jesus.

Maria, agora aliviada, foi ao encontro de seu filho e disse-lhe: “Meu filho, eu e seu pai estávamos aflitos. Tem três dias que estamos procurando por você.” Ao passo que Jesus lhe respondeu: “Por que é que estavam me procurando? Vocês não sabiam que Eu estaria na casa de meu Pai?”

José e Maria não entenderam a resposta de Jesus.

Jesus era um menino obediente e despedindo-se dos sacerdotes e mestres foi embora com os seus pais para a cidade de Nazaré.

Jesus amava estar na Casa de Deus para aprender as Escrituras.

E você, ama a Casa de Deus?

Para que você vem à igreja?

Como você se comporta no Templo? Você estraga os móveis, rabisca as paredes, suja as salas e o Templo? Você chega sempre na hora? É pontual? Você presta atenção nas aulas ou sai o tempo todo da sala? Você vem à igreja para aprender mais de Deus e de Jesus? Você vem à igreja para orar, conversar com Deus e exaltar-lhe o nome? O que você faz na igreja?

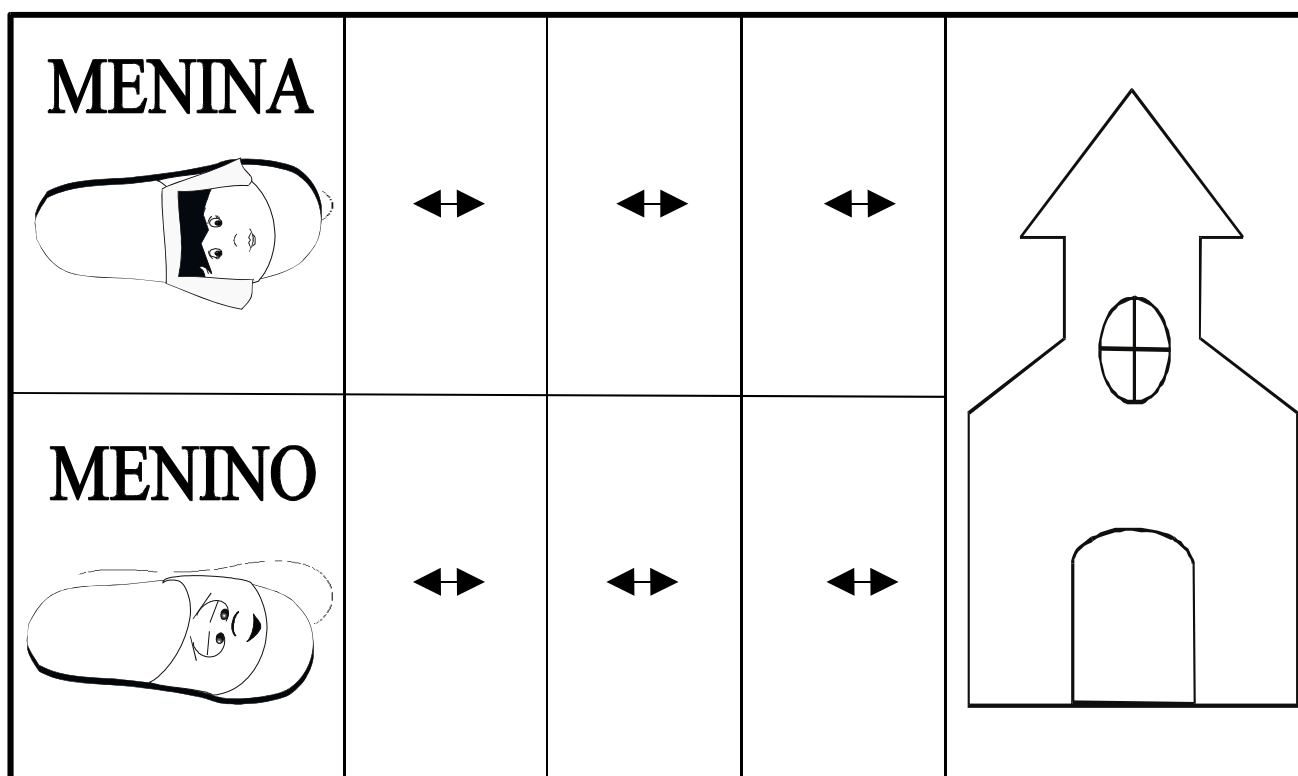
JOGO BÍBLICO - A CORRIDA

Com a metade do papel cartão, faça uma pista de corrida. Divida o papel ao meio, horizontalmente, com fita durex colorida. Divida-o também, verticalmente, em quatro partes. Coloque as figuras de dois pés de cores diferentes presos com “velcron”. No final da pista, coloque a figura de uma igreja, também presa com “velcron”.

Separe a sala em dois grupos:

- grupo Vermelho
- grupo azul

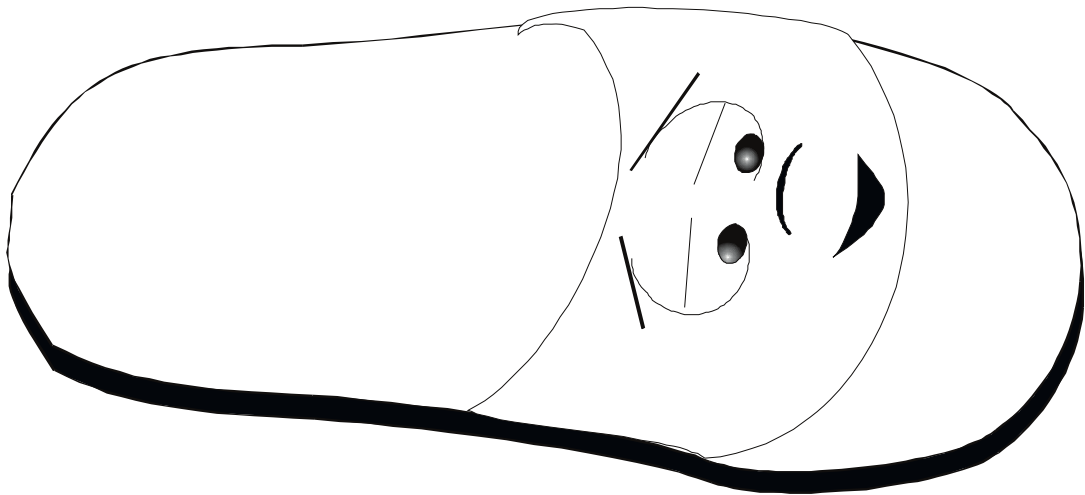
À medida que os alunos forem respondendo e acertando as perguntas, andam um quadrado. O grupo que chegar primeiro é vencedor.



TRABALHO MANUAL

.....

Fazer uma sandália de cartolina e papelão e desenhar o rosto.



Brincadeira

.....

Viagem a Jerusalém

Todos devem se assentar em círculo. O dirigente diz: “Vou fazer uma viagem à Jerusalém e o Murilo também vai. O Murilo vai atrás do dirigente. Ele chama alguns nomes e todos seguem o dirigente. Quando ele diz: “cheguei em Jerusalém”, o dirigente assenta em uma das cadeiras e as crianças que estavam atrás dele se assentam também. A criança que ficar sem lugar é o dirigente. E assim continua a brincadeira.

4ª LIÇÃO - JESUS VISITA O TEMPLO DE JERUSALÉM

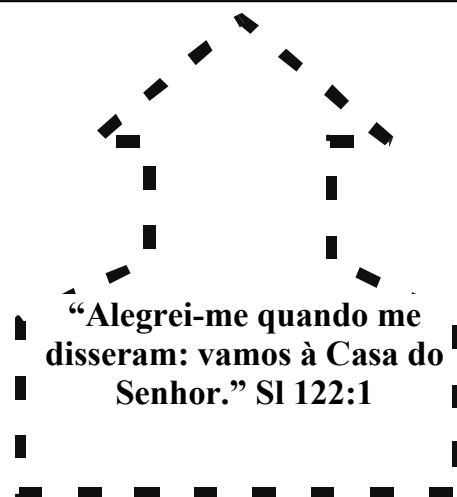
NOME : _____ SÉRIE : _____

1 – HISTÓRIA

Quando Jesus completou 12 anos ele foi com José e Maria comemorar a Festa da Páscoa no templo de Jerusalém. Logo que a festa terminou, José e Maria pegaram o caminho de volta para casa e quando já tinham viajado bastante, vieram a sentir a falta de Jesus. Portanto voltaram para Jerusalém. Depois de três dias, José e Maria encontraram Jesus no templo conversando com os doutores e mestres. Jesus amava estar na Casa de Deus e gostava muito de aprender as escrituras. E você, também gosta de vir à igreja?

2 – VERSÍCULO – Salmo 122:1

Ligue os pontinhos e veja o que vai aparecer. Aproveite para decorar o versículo.



3 – EXERCÍCIO - Procure o número e escreva a resposta nos espaços em branco.


A) Quantos anos Jesus tinha quando foi ao templo de Jerusalém pela primeira vez? _____

B) Quantos dias José e Maria procuraram por Jesus? _____



4 - CONCURSO

Se você decorou o versículo e fez o exercício, cole o seu 4º adesivo.



Projeto Ensínamentos

Programa de Educação Cristã

7 e 8 Anos

Helenita Borja



Exército de Salvação

Projeto Ensinaamentos

Helenita Borja

7 e 8 Anos



Exército de Salvação

Projeto Ensinos

Plano de Aula - Crianças de 7 e 8 Anos

1ª Lição

Lições de Jesus

História: O Cuidado de Deus

Recurso: Gravuras de: pé, presente, pássaros, árvore, alimento, água, roupa, dinheiro, pessoas e relógio.

Leitura Bíblica: Mt 6:25-34, Lc 12:6
Lucas 12:22 - 31,
Sl 104:12, Ct 2:1-12
Dt 22:6 e 7.

Versículo: “Busquem, pois, em 1º lugar o Reino de Deus e a Sua justiça, e todas estas coisas lhes serão acrescentadas”. Mt 6:33

2ª Lição

Um Convite Especial

História: Zaqueu

Recurso: Tiras de papel colorsete

Leitura Bíblica: Lucas 19:1 a 10

Versículo: “Porque o Filho do Homem veio buscar e salvar o perdido.”
Lucas 9:10

3ª Lição

Jesus O Novo Amigo

História: A mulher samaritana

Recurso: Fantoques de tecido

Leitura Bíblica: João 4:3 a 42

Versículo: “Aquele, porém, que beber da água que Eu lhe der, nunca mais terá sede para sempre; pelo contrário, a água que Eu lhe der será nele uma fonte a jorrar para a vida eterna.”
João 4:14

4ª Lição


Uma Visita Importante

História: Nicodemos visita Jesus


Recurso: Teatro de sombra

Leitura Bíblica: João 3:1 a 18,
João 7:50 e 51

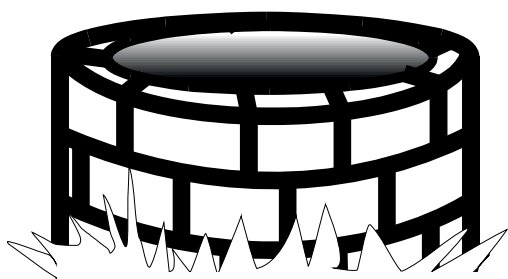
Versículo: “Em verdade, em verdade te digo, que se alguém não nascer de novo, não pode ver o reino de Deus.”
João 3:3



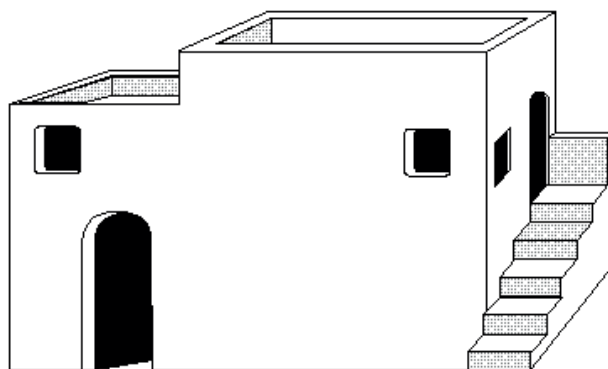
**LIÇÕES
DE JESUS**



ZAQUEU



**A MULHER
SAMARITANA**



NICODEMOS

Proposta Pedagógica

Projeto Ensinos

O desenvolvimento total de uma pessoa não terá sido alcançado enquanto as suas necessidades básicas não tiverem sido atingidas.

Físico – Água, alimento, roupa e assistência.

**Social – Amor e carinho.
Proteção e segurança.
Participação e experiência.**

Mental – Estudo e conhecimento.

**Espiritual – Conhecer o amor de Deus.
Desenvolver um relacionamento com Jesus, através da Palavra de Deus e da oração.
Ter segurança da Salvação.**

Qual o papel do educador para satisfazer as necessidades da criança?

1 – Líder treinado e equipado

2 – Programações lógica e adequada

3 – Uma liderança centralizada em Jesus Cristo e na Palavra de Deus.

“Ensina a criança no caminho em que deve andar e ainda quando for velho, não se desviará dele”. Provérbios 22:6

1 – O que é ensinar?

Ensinar não significa só repassar conhecimento de conteúdos prontos, mas vivenciar as verdades bíblicas.

Ensinar não é só apontar, indicar e direcionar, mas também é ir acompanhar, ir junto.

2 – Quem vai ensinar?

A instrução vem do adulto. São os responsáveis por elas diante de Deus. As crianças também nos ensinam muito.

3 – A quem ensinar?

A criança. Deuteronômio 6:6 e 7; 31:12.

4 – O que ensinar?

Não são vários caminhos. Mas, há um só caminho. “Disse Jesus: Eu Sou o Caminho, a Verdade e a Vida, ninguém vem ao Pai senão por Mim”. João 14:6.

5 – Como ensinar?

Não é ensinar no caminho que a criança quer andar, mas é no caminho que ela deve andar.

A criança entregue a si mesmo, vem a ser vergonha para o seu pai e a sua mãe. Andar não é correr, nem ficar parado, mas é caminhar passo a passo.

6 – Por que ensinar?

Há um efeito positivo. “E ainda quando for velho, não se desviará dele”.

Estamos formando o caráter, a personalidade da criança. E há uma garantia de continuidade.

**“Na velhice ainda darão fruto e serão cheio de força e vigor”.
Salmo 92:14**

Devemos investir na criança. Vale a pena o investimento. O Caminho existe e é Jesus. A responsabilidade existe é minha e sua. Os efeitos são compensadores.

“O que ensina esmere-se no fazê-lo”. Romanos 12:7

Não existem regras, nem leis fixas para ensinar, mas deve haver uma constante revisão.

**“O ensino não é só um agente informativo,
mas gera transformação”.**

Projeto Ensinaamentos

TEMA GERAL

Os Ensinos de Jesus

TEMA ESPECÍFICO

Aprendendo com os ensinamentos de Jesus

JUSTIFICATIVA

A criança é um ser humano que necessita do lúdico (prazer) e do pedagógico (conhecer).

OBJETIVOS

Entender que as crianças são diferentes uma das outras.

Incentivar a aprendizagem por conhecimento, experiência, jogos e brincadeiras.

Mostrar a importância do Ensino Bíblico Infantil.

CONTEÚDO

**O cuidado de Deus (Físico)
A Mulher Samaritana (Social)
Nicodemos (Intelectual)
Zaqueu (Espiritual)**

METODOLOGIA

Métodos que podem ser usados no ensino:

Perguntas e respostas

Exemplo: Jesus fez mais de cem perguntas.

Diálogo: Zaqueu – Lc 1:9-1-10. Nicodemos – João 3:1-15.

Entrevistas com Teólogos e funcionários da prefeitura.

Lições objetivas: A mulher samaritana – João 4:1-42

Expositivo. Exemplo: sermão do monte. Mateus 6

Músicas em hebraico.

Filmes e slides.

Pesquisas.

ATIVIDADES


**Jogos de memória, jogo da velha, forca, quebra-cabeça,
dobradura e brincadeira da cadeira.**

AVALIAÇÃO

Jogos, brincadeiras e dinâmicas.

**Passeio: campo, parque, floricultura, exposição de animais,
escola teológica e biblioteca.**

LIÇÕES DE JESUS



5ª LIÇÃO - LIÇÕES DE JESUS

HISTÓRIA - O Cuidado de Deus

TEMA ESPECÍFICO - As preocupações da vida

PRINCÍPIO BÍBLICO - Não se preocupe, Deus cuida de tudo

APLICAÇÃO

- Mostrar ao aluno o amor e o cuidado que Deus tem por ele.
- Levar o aluno a buscar Deus em primeiro lugar.

VERSÍCULO

- “Busquem, pois, em primeiro lugar o Reino de Deus e a Sua justiça, e todas estas coisas lhe serão acrescentadas.”
Mateus 6:33. (N.V.I)
- Coloque em primeiro lugar na sua vida o Reino de Deus, e aquilo que Deus quer e Ele lhe dará todas as outras coisas.
Extraído da Bíblia na Linguagem de Hoje.

Recurso do Versículo - Cartaz em formato de nuvem

“Busquem, pois, em primeiro lugar o Reino de Deus e a
Sua justiça, e todas estas coisas lhe serão acrescentadas”.

Mateus 6 : 33

CÂNTICOS

CÂNTICO

Buscai primeiro o Reino de Deus

Traga suas cargas

Meu barco é pequeno

LEITURA BÍBLICA

- Mateus 6:25-34; Lucas 12:6; 22 a 31, Salmo 104:12;
Cantares 2:1 e 12, Deuteronômio 22:6 e 7

MOTIVAÇÃO

- Levar uma flor. (Conversa com os alunos)

Será que alguém consegue fazer uma flor igual a essa? Por quê?
E será que os pássaros se preocupam com o que vão comer, ou se tem água para beber?

Hoje vamos aprender uma lição de Jesus.

RECURSO DA HISTÓRIA

Gravuras de pés, presente, pássaros, árvore, alimento, água, roupa, dinheiro, pessoas, médico e relógio.

HISTÓRIA - O Cuidado de Deus

Certa vez, Jesus estava no campo assentado com algumas pessoas ao seu redor. E Ele começou a conversar com elas dizendo: Não fiquem preocupados com suas vidas.

Vocês sabem o que é preocupação? A sua mente fica ocupada, antes da hora, com algo que nem aconteceu. “Não se preocupe com suas próprias vidas, próprios corpos, quando ao que vestir. Não é a vida mais importante que a comida, e o corpo mais importante do que a roupa”. (N.V.I)

A vida é um presente de Deus. (Mostrar gravura de presente).



Não se preocupe quando ao que comer (Mostrar gravura de alimento)



ou beber (Mostrar gravura de água)



,nem pelo seu corpo (Mostrar gravura

de menino) ,quanto ao que vestir (Mostrar gravura de roupa)



A vida



é +



.

O corpo



é +



.

V.26 (Extraído da Bíblia na Linguagem de Hoje). “Vejam os passarinhos que voam por aí; eles não semeiam, não colhem, nem ajuntam em depósitos. No entanto, o Pai que está no céu dá de comer a eles. Será que vocês não valem muito mais do que os passarinhos?”

Olhem



os



.

Eles não semeiam

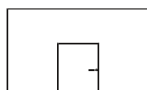


(Trabalham).

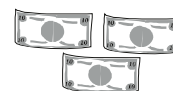
Não colhem, não recebem dinheiro.



Não guardam em depósitos



.(Não tem poupança)



Deus cuida dos passarinhos, Ele dá de comer a eles.

Será que vocês não valem



mais do que os






?

V.27 (N.V.I) “Quem de vocês, por mais que se preocupem, podem acrescentar uma hora que seja à sua vida?”

Não podemos acrescentar nem um minuto na nossa vida.





V.28 (A Bíblia na Linguagem de Hoje). “E por que vocês estão preocupados com as roupas? Vejam como crescem as flores do campo: elas não trabalham nem fazem roupas para si mesmas.”

Preocupado com  ? Olhe  as  .

V.29 (A Bíblia na Linguagem de Hoje). “Mas eu afirmo que nem mesmo Salomão sendo tão rico, usava roupas tão bonitas como essas flores.”

Nem Salomão que era um rei  , se vestia como as  .

V.30 (A Bíblia na Linguagem de Hoje). “É Deus quem veste a erva do campo, que hoje floresce e amanhã desaparece, queimada no forno. Então, é claro que Deus vestirá também vocês, que têm uma fé tão pequena!”

Deus veste  hoje, e amanhã é queimada no  .

V.31 (A Bíblia na Linguagem de Hoje). “Portanto, não fiquem preocupados, dizendo: Onde é que vou arranjar comida, bebida e roupa?” Deus se importa com tudo na sua vida: alimento, água, roupa e estudo.



V.32 (N.V.I) “Pois os pagãos é que correm atrás dessas coisas; mas o Pai Celestial sabe que vocês precisam delas.”

As pessoas que não conhecem a Deus estão sempre procurando essas coisas, mas Deus sabe que vocês precisam de tudo isso.

V.33 (N.V.I) “Busquem, pois, em primeiro lugar o Reino de Deus e a sua Justiça, e todas estas coisas lhes serão acrescentadas.

Busque, vá atrás, encontre primeiro Deus na sua vida e todas as coisas você receberá. Você sabe isso e muito mais. Explique o plano de salvação com as cores.

Material – Papel dourado, branco, vermelho de verde.

Tira verde – Crescimento.

Coroa dourada – Céu.

Coração sujo – Pecado.

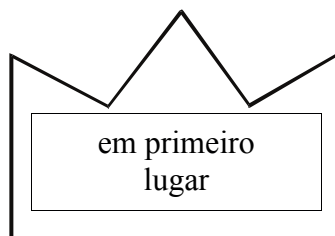
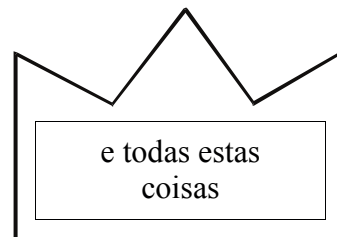
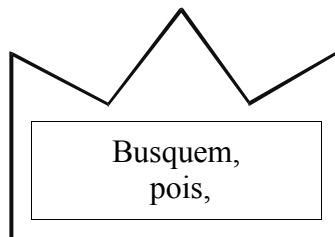
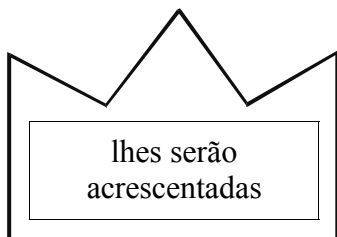
Cruz vermelho – Sangue de Jesus.

Coração branco – Vida limpa.

1ª LIÇÃO - LIÇÕES DE JESUS

NOME : _____ SÉRIE : _____

1 – VERSÍCULO - Numere as coroas na ordem certa para descobrir o versículo. Depois escreva-os nos espaços em branco.



“ _____

 _____ ”
 Mateus 6:33

2 – EXERCÍCIO -Complete alguns ensinoss de Jesus, numerando a segunda coluna, de acordo com a primeira.

Não andeis ansiosos pela vossa (1) () Amanhã

Deus veste a (2) () Pássaros

Deus cuida dos (3) () Salomão

Não preocupéis com o dia de (4) () Vida


Com toda a sua riqueza, não se vestiu
 como as flores (5) () Erva campo

3 - CONCURSO

Se você decorou o versículo e fez o exercício, cole o seu 1º adesivo.



UM CONVITE ESPECIAL DE JESUS



6ª LIÇÃO - UM CONVITE ESPECIAL DE JESUS

HISTÓRIA - O Convite de Jesus à Zaqueu

TEMA ESPECÍFICO

- Acertando as coisas

PRINCÍPIO BÍBLICO

- Zaqueu acertou a sua vida com Jesus e com o seu próximo.

APLICAÇÃO

- Mostre ao aluno que, quando fazemos alguma coisa errada e nos arrependemos, Jesus nos perdoa.
- Mostre ao aluno que, através das nossas ações, demonstramos amar a Jesus.


VERSÍCULO

- “Porque o Filho do Homem veio buscar e salvar o perdido.”
Lucas 9 : 10

Recurso do Versículo

Versículo em cartolina com formato de casa e vários telhados presos com durex.

Escreva as palavras do versículo em cada telhado.



LEITURA BÍBLICA - Lucas 19 : 1 - 10

CÂNTICO

Pecado, pecadinho, pecadão, isso não!

Havia um homenzinho torto

A alegria está no coração

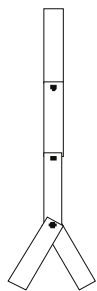
Como Zaqueu, eu quero subir

JOGO BÍBLICO

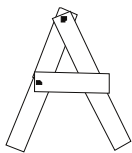
É um concurso bem animado. O professor faz algumas perguntas “SE” forem verdadeiras, as crianças concordam seguindo a instrução dada. “SE” forem falsas, as crianças não seguem a instrução. Por exemplo:

- a) Se o nome do personagem da nossa história for Zaqueu, levante a mão direita. (levante)**
- b) Se Zaqueu era publicano e cobrador de impostos, bata os dois pés. (bata)**
- c) Se Zaqueu não cobrava os impostos muito caros, levante a mão esquerda. (não levante)**
- d) Se Zaqueu subiu no telhado para ver Jesus, ponha a mão na cabeça. (não ponha)**
- e) Se Zaqueu era pequeno, bata palmas. (bata)**
- f) Se Jesus conversou com Zaqueu, mova a cabeça. (mova)**
- g) Se Zaqueu não recebeu Jesus em sua casa, levante o pé esquerdo. (não levante)**
- h) Se Zaqueu recebeu a Salvação, bata palmas. (bata)**

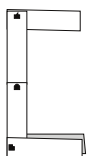
SIMBOLOGIA



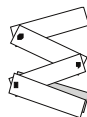
ZAQUEU



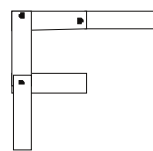
A



C



E



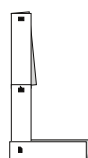
F



I



J



L



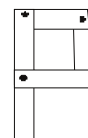
M



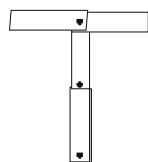
N



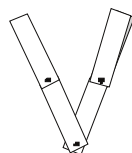
O



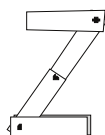
P



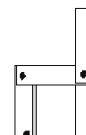
T



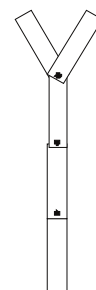
V



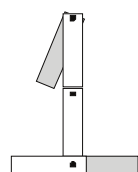
Z



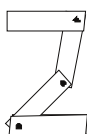
CADEIRA (ASSENTAR)



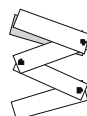
ÁRVORE



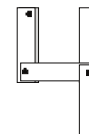
1



2

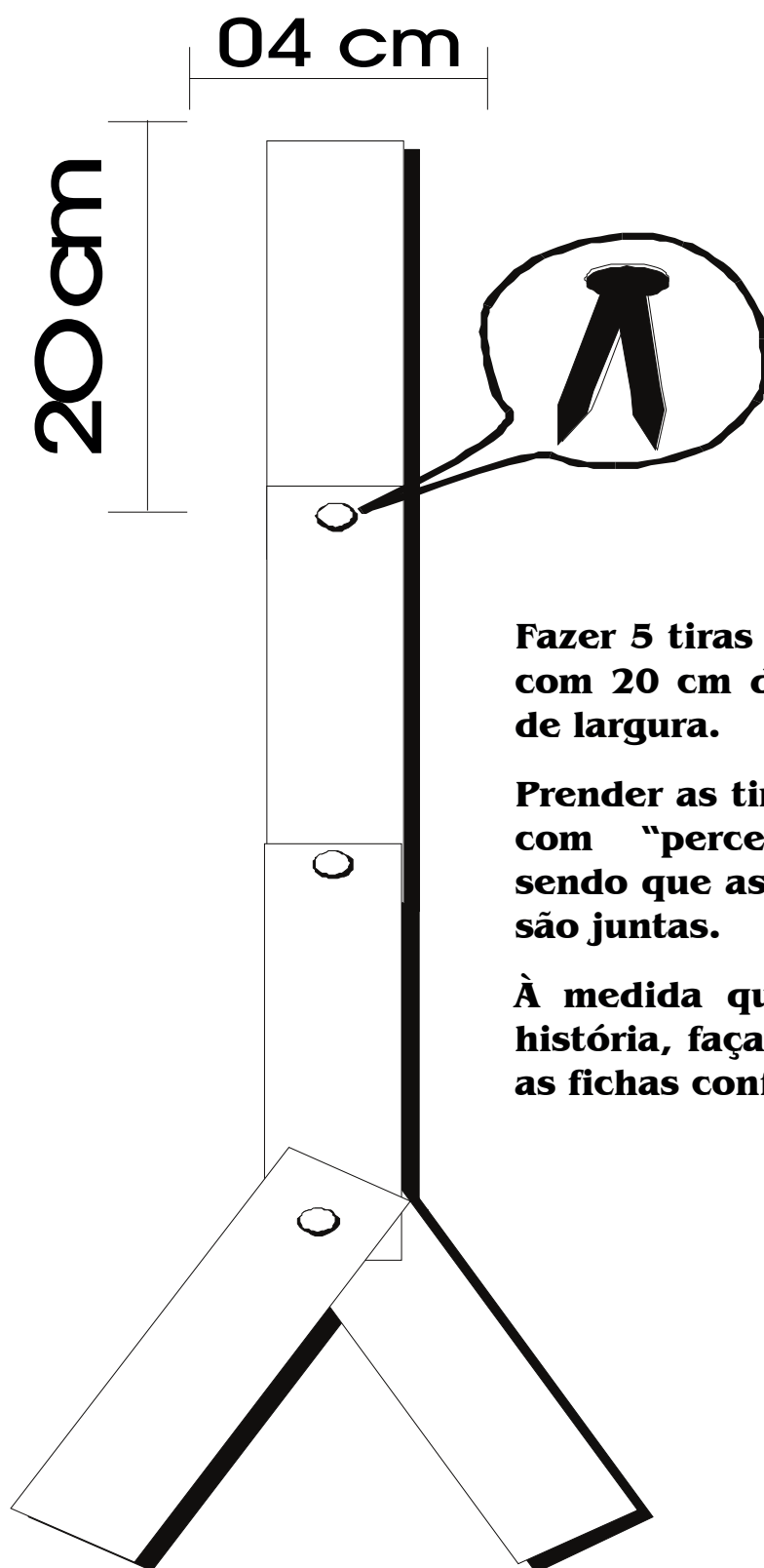


3



4

Recurso da História









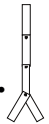







Fazer 5 tiras de papel colorsete com 20 cm de altura por 4 cm de largura.



Prender as tiras uma nas outras com “percevejos dobráveis”, sendo que as últimas duas tiras são juntas.



À medida que for contando a história, faça o movimento com as fichas conforme o modelo.








HISTÓRIA - O Convite de Jesus à Zaqueu


Este é  Zaqueu. Um homem rico, chefe dos publicanos, cobrador de  mpostos.  povo da cidade de Jericó não gostava dele porque ele cobrava os impostos mais caros do que o estipulado pelo governo.




Um dia,  esus foi à cidade de  ericó, onde  Zaqueu morava.  já tinha ouvido a fama de  esus. E havia uma ansiedade no seu  oração. Ele queria  ê-lo. Ele procurava por todos os  meios, para  er quem era Jesus, mas havia alguns  bstáculos, alguns  mpedimentos.



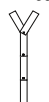

O  1º obstáculo era a  ultidão.


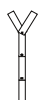

O  2º obstáculo era o seu  amanho.





 s vezes, temos até boa intenção, tentamos muitas vezes e desistimos no meio  aminho. Muitas vezes, na nossa vida, há uma  ultidão de grandes coisas que nos impedem de conseguir alcançar nosso objetivo, outras vezes são pequenas coisas. Podem ser: o  omodismo, a falta de  empo, tudo isso dificulta que procuremos o Senhor, que tenhamos nossa hora tranquila com Jesus. São tantas as coisas que impedem essa comunhão: o  studo, a  scola, as brincadeiras, a televisão.


O homem que fica longe de Deus vive uma  ida pequena, alimenta-se de migalhas, sendo que Deus tem grandes promessas para ele.




É tão fácil se esconder no meio da  ultidão!  Zaqueu estava escondido no meio da  ultidão. Ele ficou na ponta dos pés, tentou pular (Mostrar), mas não conseguiu ver nada.





Apesar dos dois  bstáculos, ele não desistiu. Ele teve uma  idéia genial. Ele correu (correr) e subiu numa árvore  (Mostrar). Era um sicômoro, uma espécie de figueira de 8 a 15 metros de altura. Ele não se importou com o que as pessoas iriam  alar.






Ele sabia que esus iria passar ali, e em cima da árvore, poderia er todas as pessoas.



Quando nós nos dispomos a procurar o Senhor, nós O ncontramos. esus chegou no ugar exato onde Zaqueu estava.


ocê sabe o que Jesus fez?

- Ele lhou para cima. O Senhor Jesus tomou a niciativa. É Deus quem toma a iniciativa. É o pastor quem vai em busca da velha.


- O Senhor Jesus o chamou pelo nome: aqueu. No meio da multidão Jesus falou com aqueu, o dentificou. Zaqueu era um pecador. Ele se sentiu equeno, um anão perante o Senhor. Mas, o Senhor o amava.





esus conhece o ome de cada um. esus não vê a ultidão; Ele olha o indivíduo, a essoa. Ele nos ama individualmente.


- O Senhor Jesus lhe deu uma rdem: “Desce depressa”. Não fique onde você está. Não fique acomodado. Desça depressa, comece a agir. Comece a trabalhar! “A seara é grande, os obreiros são poucos.” Jesus queria conversar com aqueu de perto.

E Ele disse: “Hoje me convém ficar em sua asa”. O Senhor também quer entrar na sua vida hoje, agora. Não deixe para amanhã.

O que aqueu fez?




- Desceu da árvore com toda a pressa. E você? Desça dos preconceitos e chegue até esus.




- Recebeu Jesus com legria. Como você tem recebido esus? Com legria ou risteza?




Mas logo vem a urmuração dos judeus: “É um absurdo! Como Jesus pode se hospedar com um homem pecador, um ladrão?”


Muitas vezes, os que se dizem “santos” na igreja são os que complicam mais.




aqueu nem se mportou com os comentários.






O Senhor Jesus  omeu em sua  asa. Zaqueu teve uma  omunhão com o Senhor.


Quantas vidas estão fracas porque não têm  omunhão com  esus. Você tem se alimentado todos os dias, tem lido a Bíblia? Você tem  rado, conversado com Deus?




 aqueu tomou uma posição. Ele estava assentado  e se levantou  . Ele tomou uma grande decisão em sua vida:




- Ele resolveu dar aos pobres a  etade dos seus bens.


- Ele resolveu restituir, devolver,  vezes mais a quem ele havia roubado. Ele queria a  erdadeira riqueza:  esus Cristo.




Deus não aceita parcialidade de  oração, não aceita a capa, o exterior. Deus  lha o coração e Ele viu o  ntimo do  oração de  aqueu.






Jesus sabia da  ida de Zaqueu. Ele sabia que Zaqueu era ladrão, pecador. Mas Ele o amava.

Houve uma  ntrega de todo o  oração, houve um arrependimento sincero. Zaqueu queria uma  ida nova, real, verdadeira! E ele se entregou totalmente ao Senhor Jesus.

E Jesus disse: “Hoje houve Salvação nesta  asa, pois este também é  ilho da promessa, é  ilho de Abraão.”

“Porque o Filho do homem veio buscar e salvar o  erdido.”

 esus veio buscar e salvar  ocê. Ele morreu na cruz pelos seus pecados e ressuscitou para que você tivesse uma nova  ida.

 ocê, que se sente triste, perdido, sem esperança, saiba que  esus morreu por você. Aceite a  esus Cristo como seu Salvador e tenha uma  ida abundante e cheia de sentido. Vamos  rar?

MOTIVAÇÃO

.....

Mostrar a gravura de um sicômoro

**“Porque o
Filho do
Homem
veio buscar
e salvar o
perdido”.
Lucas 9:10**

Plano de Salvação

Faça as folhas de árvore com as cores do plano de salvação:
Azul (céu), sujo (pecado), vermelho (sangue),
branco (coração limpo), verde
(crescimento - plantas).

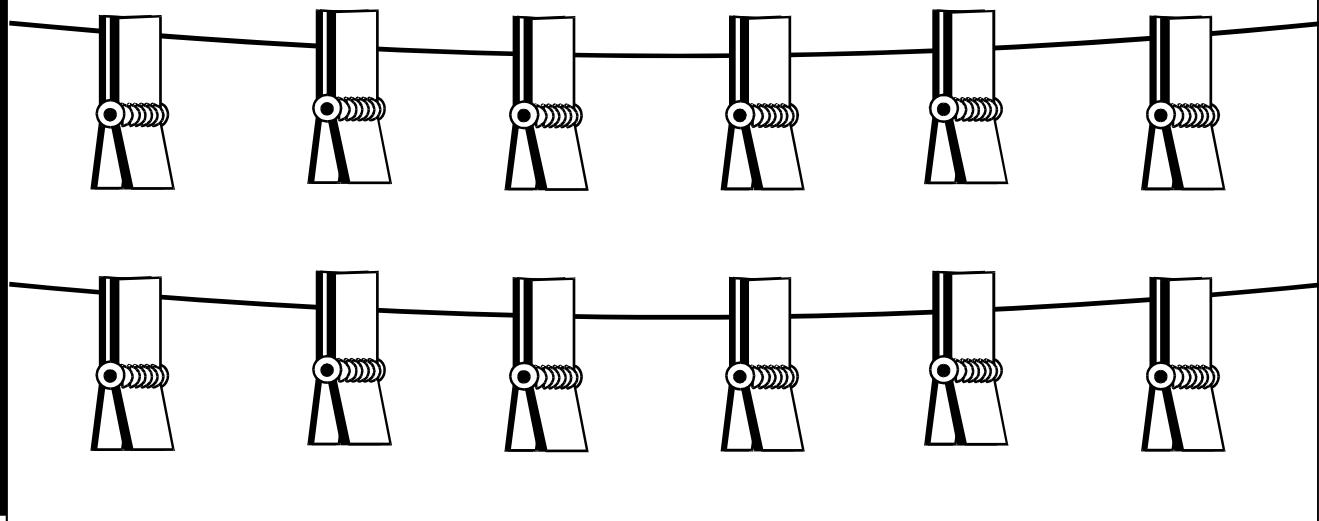
BRINCADEIRA

CORRIDA DE PRENDEDORES DE ROUPA

Dois varais e 12 prendedores de roupas para cada grupo.

Zaqueu correu para ver Jesus. A nossa corrida é diferente; é com prendedores de roupas.

Disponha os participantes em duas filas iguais. No início de cada fila colocar 10 prendedores de roupas em cada varal. O primeiro de cada grupo vai passando os prendedores até o final do varal, voltando novamente para o início da fila. E assim sucessivamente. O grupo que terminar de passar os prendedores primeiro, é o vencedor.








2ª LIÇÃO - UM CONVITE ESPECIAL DE JESUS

NOME : _____ SÉRIE : _____






1 - HISTÓRIA - Zaqueu era um cobrador de impostos bem baixinho. Ele cobrava os impostos mais caros e guardava a diferença no seu bolso. Ele ficou sabendo que Jesus ia passar em Jericó. Mas, por causa da multidão, ele não conseguia ver Jesus e, por isso, subiu numa árvore. Jesus chamou Zaqueu, ele desceu da árvore e foi com Jesus para a sua casa. Zaqueu arrependeu-se do que tinha feito e se dispôs a devolver o que roubou e ainda dar a metade dos seus bens aos pobres. Ele mudou a sua vida e recebeu a salvação. E você, já deixou Jesus entrar na sua vida?

2 - VERSÍCULO – Lucas 9:10

Coloque a letra inicial das figuras nos espaços em branco e complete as palavras do versículo





H



 "___orque___ ___ilho___o___omem___eio

 ___uscar___ ___alvar___ ___erdido

3 - EXERCÍCIO – Em cada palavra circule a letra indicada. Depois coloque as letras circuladas em ordem nas árvores e você descobrirá o nome do personagem da nossa história.

2ª letra de AZAR
 1ª letra de ARTE
 1ª letra de QUEIJO
 4ª letra de JESUS
 2ª letra de JERICÓ
 3ª letra de ROUBO

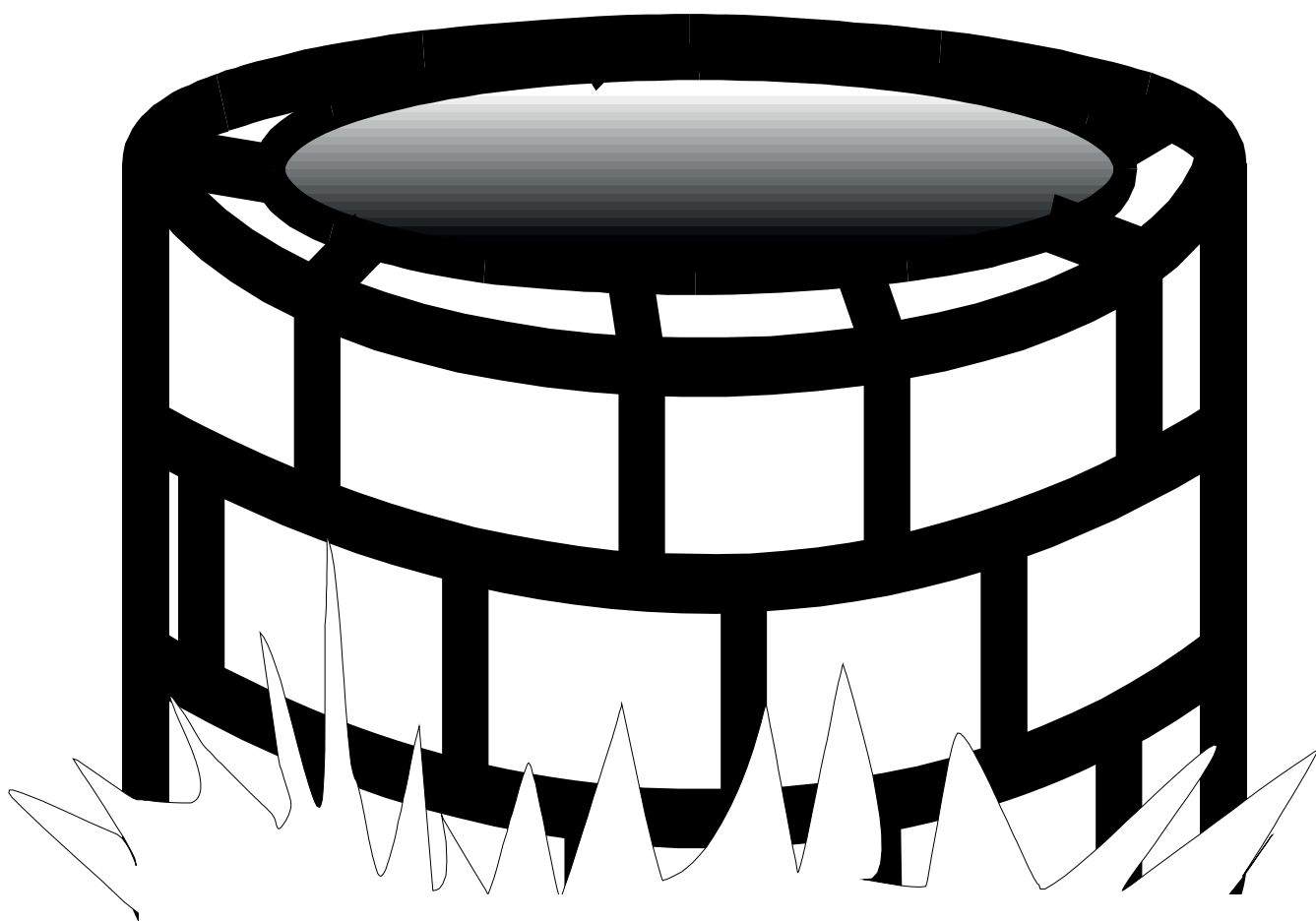


4 - CONCURSO

Se você decorou o versículo e fez o exercício cole o seu 2º adesivo.



JESUS, O NOVO AMIGO



7ª LIÇÃO - JESUS, O NOVO AMIGO

HISTÓRIA - A Mulher Samaritana

TEMA ESPECÍFICO

- Salvação e convite

PRINCÍPIO BÍBLICO

- Jesus mostrou à mulher samaritana como ela poderia receber a salvação .

- Ela, admirada, convidou outras pessoas para conhecerem o Senhor Jesus.

APLICAÇÃO

- Leve o aluno a conhecer Jesus e receber a salvação.

- Incentive o aluno a convidar os seus amigos para aprenderem mais a respeito de Jesus.

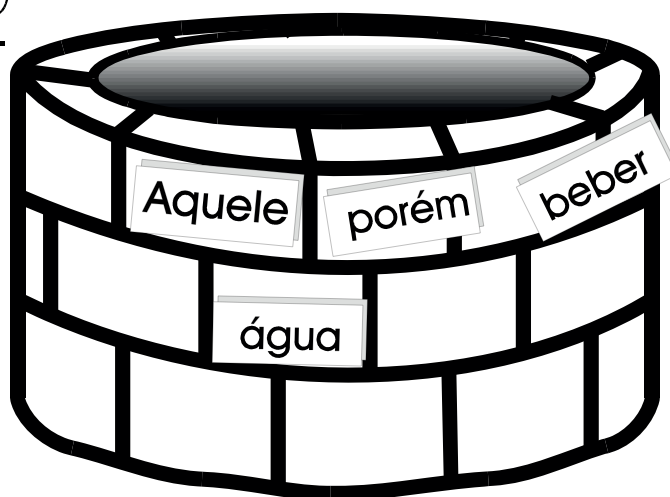
VERSÍCULO

- “Aquele, porém, que beber da água que Eu lhe der, nunca mais terá sede para sempre; pelo contrário, a água que Eu lhe der será nele uma fonte a jorrar para a vida eterna.” João 4:14

Recurso do Versículo

- Pedras do poço em cartolina com as palavras do versículo.

- Os alunos devem colocar o versículo na ordem certa.



LEITURA BÍBLICA

- João 4 : 3 - 42

Poesia

“Jesus a Água Viva”

Helenita Borja

Água pura, sem mistura
Água cristalina também.
Água Viva, Água Divina.
Água da Vida também.

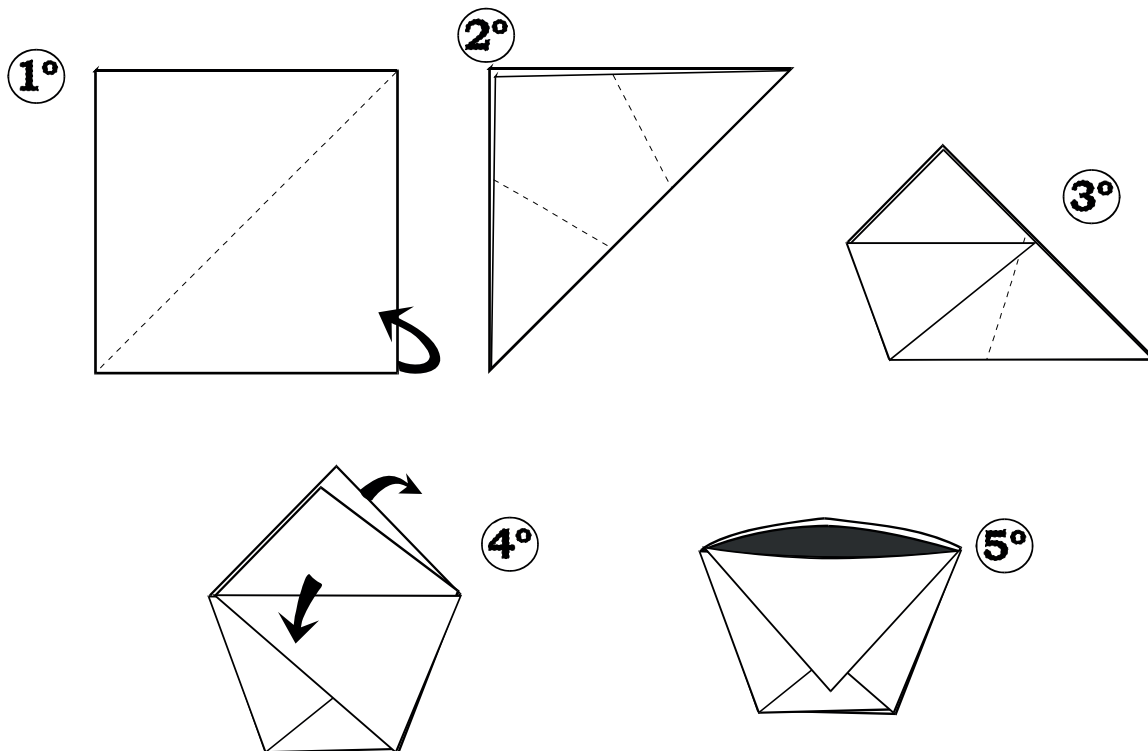
É Jesus a Água Viva,
Que dá vida para o bem.
É vida após a morte,

É vida aqui e no além.
É vida sem pensar na sorte,
É vida p’ra mim também.

Beba logo dessa Água,
Sua vida vai mudar.
E você só vai ganhar,
E a vida eterna alcançar.

MOTIVAÇÃO

Dobradura de um copo



Recurso da História

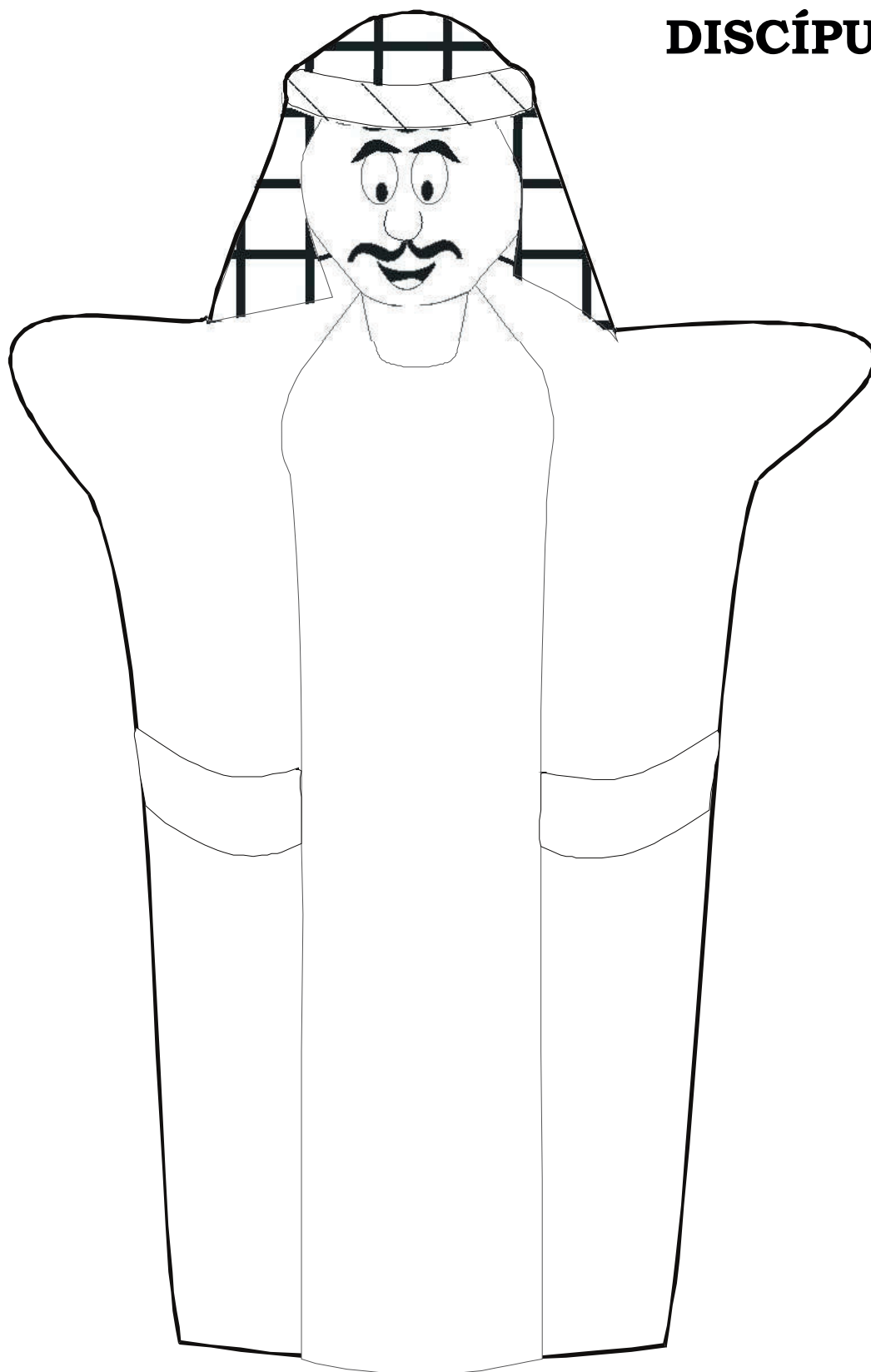
Molde para o fantoche

DISCÍPULO



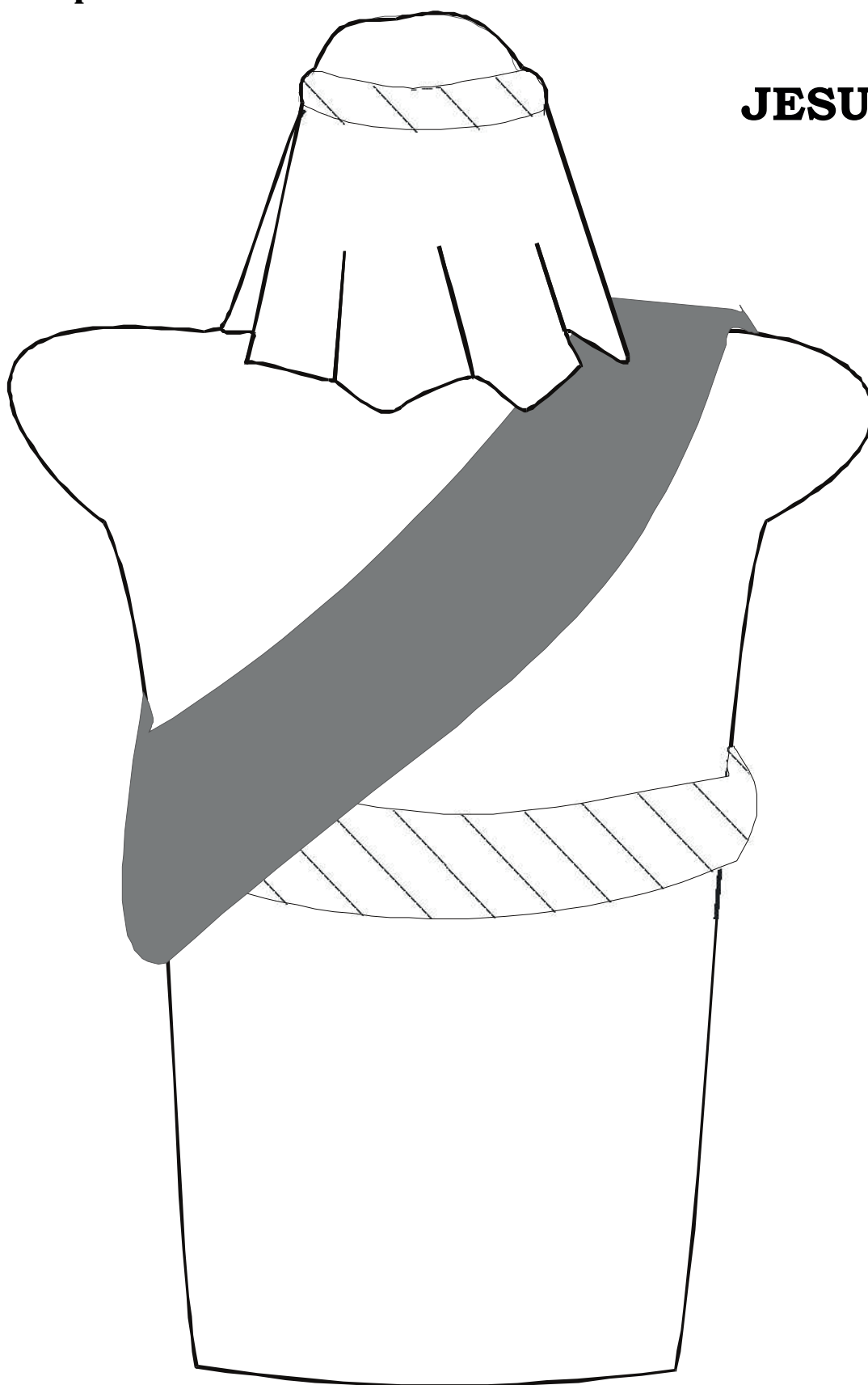
Molde para o fantoche

DISCÍPULO




Molde para o fantoche

JESUS



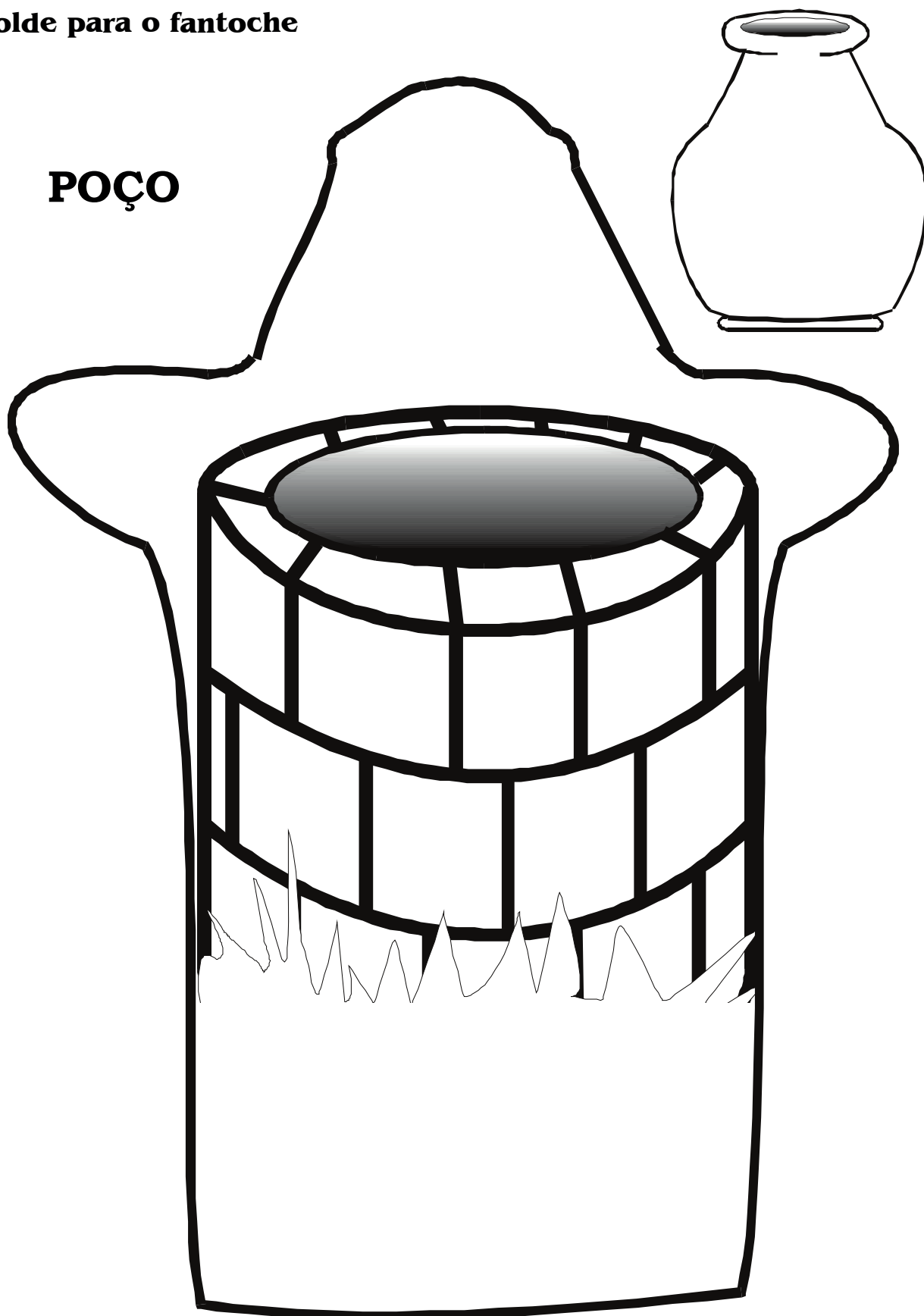
Molde para o fantoche

**MULHER
SAMARITANA**



Molde para o fantoche

POÇO



HISTÓRIA - A Mulher Samaritana

Narrador Jesus passou por Samaria, quando estava à caminho de uma cidade chamada Sicar. Ele ficou cansado com a caminhada e assentou-se junto à fonte de Jacó. Já era mais ou menos meio-dia e ele estava com fome. Seus discípulos tinham ido à cidade para comprar alimentos. De repente, chegou uma mulher samaritana para tirar água do poço. Jesus disse-lhe:

Jesus Dá-me de beber?

Narrador A mulher assustou-se diante daquele pedido que vinha de um judeu. Havia uma briga antiga entre os judeus e samaritanos. A mulher, então, lhe respondeu:

Mulher Como sendo você, um judeu, me pede de beber? Você não sabe que os samaritanos não combinam com os judeus?

Jesus “Se ao menos você soubesse que presente maravilhoso Deus tem para você, e quem sou Eu, você me pediria e Eu lhe daria Água Viva!”.

Mulher Primeiro, você não tem um jarro para tirar água. Segundo, o poço é fundo para o Senhor tirar água com as mãos. De onde tiraria esta Água Viva? Porventura o Senhor é mais importante do que o nosso pai, Jacó, que nos deu esse poço? Como pode oferecer uma água melhor que aquela que ele mesmo bebeu e, bem assim, seus filhos e seu gado?

- Jesus** **“Quem beber desta água tornará a ter sede; aquele porém, que beber da água que Eu lhe der, nunca mais terá sede, para sempre; pelo contrário, a água que Eu lhe der será nele uma fonte a jorrar para a vida eterna.”**
- Mulher** **“Senhor, dá-me desta água para que eu não tenha mais sede e nem precise vir aqui buscá-la.”**
- Narrador** **A mulher samaritana não sabia que esta água que Jesus lhe oferecia era Ele próprio. Jesus mostrou-se conhecedor da vida da samaritana e ela ficou admirada ao ver o quanto Jesus sabia sobre a sua vida. Jesus também vê tudo o que se passa conosco. Nós não podemos esconder nada de Deus. A mulher, então, percebendo que Jesus era um profeta, perguntou-lhe:**
- Mulher** **Onde devemos adorar a Deus, nesse monte ou em Jerusalém? Precisamos de um lugar especial para adorar a Deus?**
- Jesus** **Nem nesse monte, nem em Jerusalém. Em qualquer lugar você pode adorar a Deus. Não é onde adoramos que tem valor, mas como O adoramos. Deus é Espírito e nós precisamos ter a ajuda d’Ele para que saibamos como adorá-lo.**
- Mulher** **Eu sei que o Messias, chamado Cristo, virá. E, quando Ele chegar, explicará tudo para nós.**
- Jesus** **Eu sou o Messias, o Salvador.**

Narrador Neste momento chegaram os discípulos de Jesus, que ficaram surpresos por encontrarem Jesus falando com uma mulher. Mas, nenhum deles perguntou-lhe nada. Enquanto isso, a mulher deixou o seu jarro ao lado do poço e correu à aldeia para falar a todo mundo.

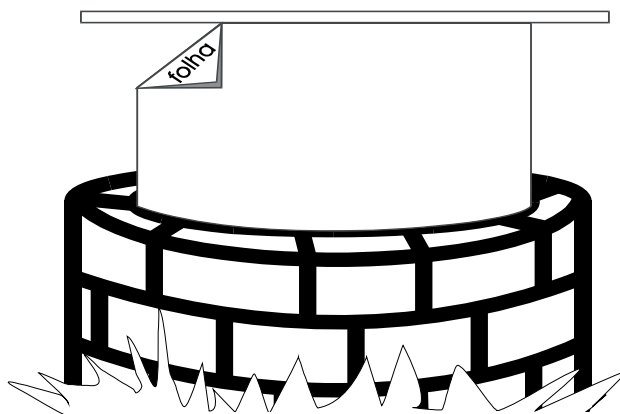
Mulher Venham comigo e vejam um homem que me disse tudo o quanto tenho feito. Será que ele não pode ser o Messias?

Narrador A mulher samaritana não ficou com a notícia, com a bênção só para ela. Ela deixou o jarro e foi até a aldeia anunciar, espalhar a notícia. A atitude da samaritana foi recompensada. Seus vizinhos correram e foram ao poço onde Jesus estava assentado. Muitos creram em Jesus. Os samaritanos convidaram-no para ficar em Sicar. Jesus atendeu ao seu convite e ficou dois dias naquela pequena cidade, onde muitos outros creram nele. Há muitos meios de fazermos com que outros saibam que Jesus é o Salvador. Precisamos lembrar que a primeira condição para mostrar aos outros que cremos em Jesus é o nosso testemunho. Se testemunharmos com as nossas atitudes, com a vida que levamos, nossas palavras serão aceitas por aqueles para quem falarmos de Jesus. Você já O recebeu como Salvador de sua vida? Receba-O agora e siga os seus ensinamentos. Seja como a mulher samaritana que ouvindo a Jesus creu, e crendo, falou sobre Ele com os seus amigos.

Plano de Salvação

Poço em cartolina

Folhas que tenham o tamanho do papel ofício com as cores da salvação, saindo do poço. (Azul, sujo, vermelho, branco e verde)



BRINCADEIRA

JOGO DO VIZINHO

A mulher samaritana chamou seus amigos e vizinhos para ver Jesus.
E você, gosta dos seus vizinhos?

Os participantes sentam-se em círculo, com um "vizinho perdido" ao centro. Esse pergunta a um dos participantes: "Você gosta dos seus vizinhos?" Se o participante interrogado responder "SIM", todos deverão trocar de lugar. Entretanto, se ele responder "NÃO", o vizinho perdido lhe pergunta: "Quem você gostaria de ter por vizinho?" O insatisfeito, então, indica outros dois, e seus antigos vizinhos devem trocar de lugar com os indicados. Enquanto acontece a troca de lugar, o "vizinho perdido" tenta "roubar" um lugar. Aquele que sobrou ficará sendo o novo "vizinho perdido" e a brincadeira continua.

**“Aquele,
porém, que
beber da
água que
Eu lhe der,
nunca mais
terá sede**

**para
sempre;
pelo
contrário,
a água que
Eu lhe der
será nele**

uma fonte

a jorrar

para a

vida

Eterna".


João

4:14

JOGO BÍBLICO

Concurso para a Verificação da história

Fazer um cartaz. Colar seis copos de dobradura ou melita. Colocar algumas perguntas da lição dentro dos copos. Dividir a sala em dois grupos. Uma criança de um dos grupos vem tirar a pergunta. Se souber responder, ponto para o seu grupo. Assim por diante. Cada instante é um grupo. Em alguns copos há mais de uma pergunta. Se a criança for ao copo que não tiver pergunta nenhuma, o seu grupo perde ponto. As crianças não devem saber quantas perguntas há em cada copo.



3ª LIÇÃO - JESUS, O NOVO AMIGO

NOME : _____ SÉRIE : _____

1 – HISTÓRIA - Jesus parou num poço, perto de Samaria, para descansar. Veio uma mulher samaritana e Ele lhe pediu água. Jesus falou que lhe daria água viva e que Ele era o Filho de Deus. Ela ficou tão feliz que deixou o jarro e foi correndo à cidade contar para as pessoas que tinha encontrado o Salvador. E muitos creram no seu testemunho. Você já recebeu o Salvador? Você já falou de Jesus aos seus amigos?

2 – VERSÍCULO - Descubra as palavras trocadas e complete o versículo.

“Aquele, _____, que beber da _____ que Eu lhe _____, nunca mais

MÉROP AUGÁ RED

terá _____ para _____; pelo contrário, a _____ que Eu lhe der _____

EDES ERPMES AUGÁ ÁRES

nele uma _____ a jorrar para a _____ ”. João 4:14

ETNOF ADIV ANRETE

3 – EXERCÍCIO - Circule o desenho certo e complete a frase.

1 - Jesus estava cansado e parou no: _____



2 - Os discípulos foram à cidade comprar: _____



3 - Apareceu para tirar água no poço: _____




4 - CONCURSO

Se você decorou o versículo e fez o exercício, cole o seu 3º adesivo.



UMA VISITA IMPORTANTE



8ª LIÇÃO - UMA VISITA IMPORTANTE

HISTÓRIA - Nicodemos visita Jesus

TEMA ESPECÍFICO

- Aprendendo com Jesus

PRINCÍPIO BÍBLICO

- Nicodemos, na sua visita a Jesus, aprendeu muitas coisas que não sabia.

APLICAÇÃO

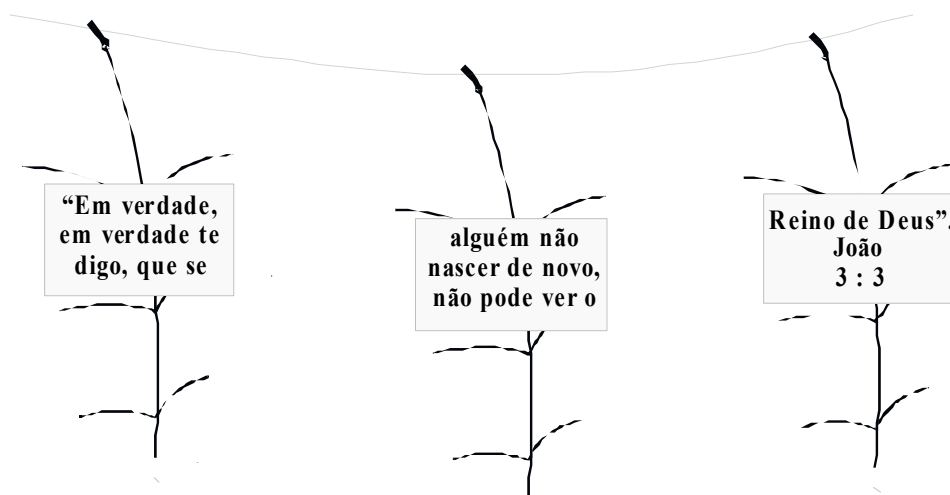
- Mostre ao aluno que podemos aprender os ensinamentos de Jesus através da Sua palavra.
- Leve o aluno a ter um encontro com Jesus.

VERSÍCULO

- “Em verdade, em verdade te digo, que se alguém não nascer de novo, não pode ver o reino de Deus.” - João 3:3

Recurso do Versículo

Folhas de árvore em Cartolina, presas no Varal



LEITURA BÍBLICA - João 3 : 1 - 18; 7 : 50, 51

MOTIVAÇÃO

Você sabe o que é um fariseu?

O fariseu é membro de um grupo religioso que ensinava a observância da lei.

A nossa história nos fala de um fariseu muito importante.

**“Em verdade,
em verdade
te digo,
que se
alguém não**

**nascer de
novo, não
pode ver
O reino
De Deus”.**

João

03:03:00

HISTÓRIA - Nicodemos visita Jesus

Nicodemos era um homem muito importante na sua cidade. Além de ser fariseu, ele era um membro do Sinédrio, o supremo tribunal dos judeus.

Nicodemos estava muito impressionado com o que ouvia acerca de Jesus e, sendo assim, procurou marcar uma entrevista com o Salvador.

Numa noite, por ser mais conveniente ou para escapar dos comentários de seus companheiros, ele resolveu ir até à casa de Jesus para conversar pessoalmente com Ele.

Jesus ficou feliz em receber Nicodemos e os dois conversaram por algum tempo.

Nicodemos começou a falar: “Sabe Jesus, nós sabemos que o Senhor é o Mestre vindo da parte de Deus; porque ninguém pode fazer os sinais que o Senhor faz, se Deus não estiver com ele.” Os seus milagres são uma prova suficiente disso.

E Jesus respondeu-lhe: “É verdade. Mas se alguém não nascer de novo não pode ver o reino de Deus.” (Mostrar a figura do olho).

Jesus explicou a Nicodemos que, se ele quisesse ir para o céu, era necessário que ele nascesse de novo. Apesar de Nicodemos ser um homem inteligente, ele ficou espantado com a palavra de Jesus e perguntou-lhe: “Nascer de novo? O que o Senhor quer dizer com isso? Como pode um homem se tornar um neném e voltar para a barriga de sua mãe? Isso é impossível!”

Mas Jesus respondeu-lhe: “Quem não nascer da água (Mostrar figura da Bíblia e a palavra Jesus) e do Espírito (Mostrar figura da pomba e a palavra Espírito) não pode entrar no Reino de Deus

(Mostrar figura da porta).

Era uma coisa difícil de entender. Mas Jesus, com muita paciência, explicou-lhe novamente a natureza do novo nascimento, fazendo uma comparação com o vento. “Nicodemos, você sabe de onde veio o vento, como é que ele sopra?”

Talvez você só consiga ouvir o seu barulho. Você sabe que o vento existe, mas não o vê, só o sente.

O Espírito Santo é assim também.

Quando a pessoa entrega a sua vida a Jesus, o Espírito Santo entra na sua vida e muda a sua maneira de ser: os seus pensamentos e as suas atitudes.

Você nasce espiritualmente e se torna membro da família de Deus, tendo um Pai e irmãos.

Aí Nicodemos entendeu que ele não precisava nascer e se tornar um neném. Ele precisava crer em Deus de todo o seu coração, confessar os seus pecados e aceitar a Jesus Cristo como Filho de Deus e seu único Salvador.

Jesus ficou admirado de Nicodemos ser um mestre dos judeus e ainda não ter entendido estas coisas.

Jesus explicou-lhe que Deus amou ao mundo de tal forma que deu o Seu único Filho para que todo aquele que cresse n’Ele tivesse a vida eterna.

Nicodemos foi embora para a sua casa pensando no que Jesus lhe havia ensinado.

E você, também quer nascer de novo?

Deus o ama de tal maneira que mandou Jesus Cristo morrer na cruz pelos seus pecados. Arrependa-se de seus erros e aceite-O agora como Salvador de sua vida e entre para a família de Deus.

Recurso da História

Molde para teatro de sombra

**As figuras são feitas de papel colorsete preto.
Colar uma vareta de churrasco em cada figura.
Colocar no retro-projetor.**




Nicodemos

Jesus




**Janelas e portas com papel celofane
amarelo**



Nicodemos

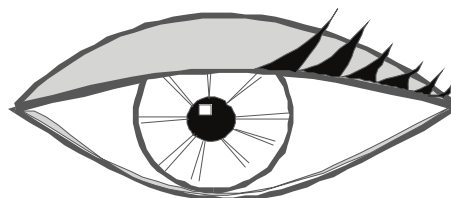
Jesus



Palavra



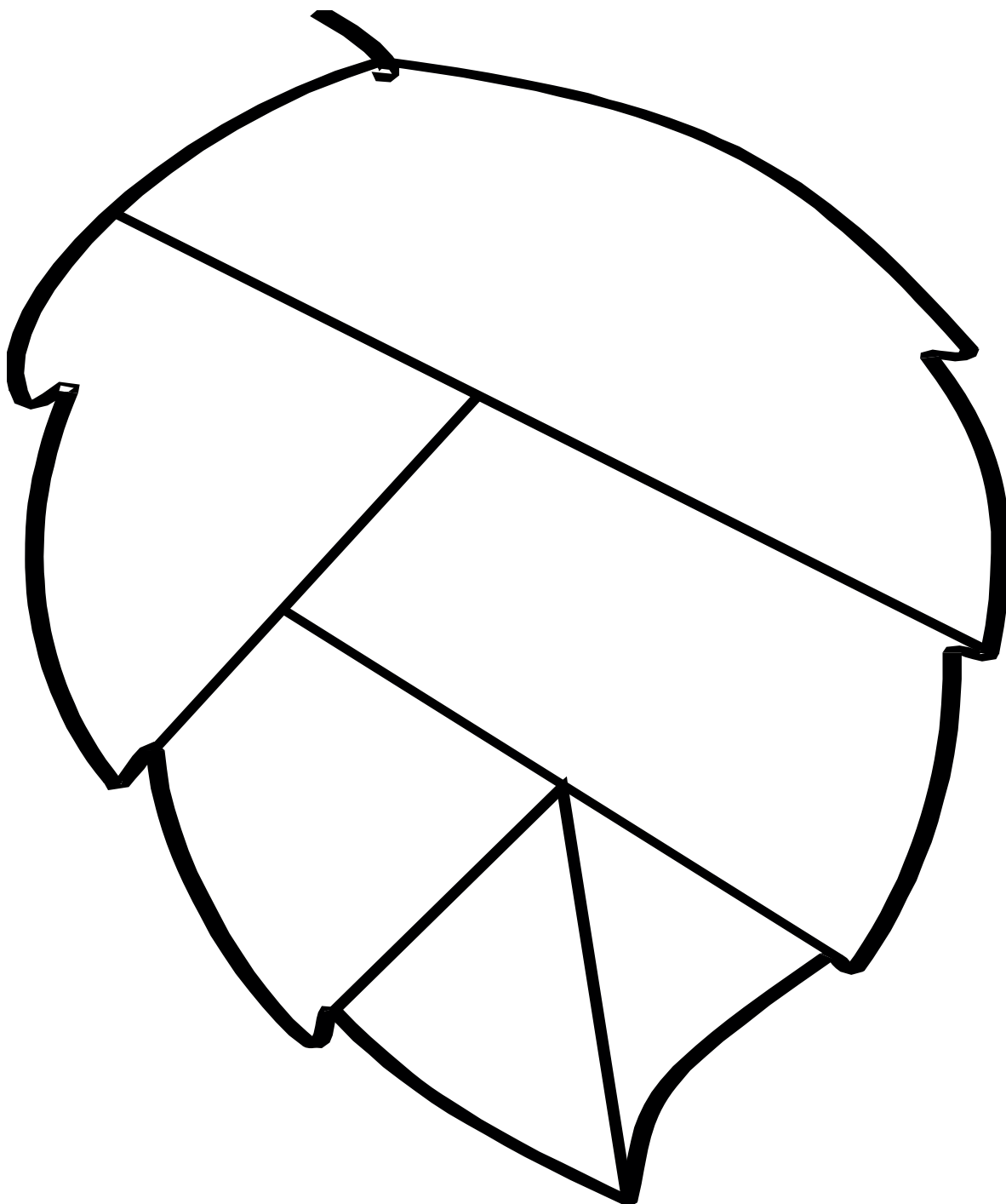
Nascer de novo



Ver

JOGO BÍBLICO

- Faça cinco quebra-cabeças em formato de folhas de árvore.
- Escreva a pergunta da lição em cada folha.
- Distribua as partes do quebra-cabeça entre as crianças.
- Deixe-as montá-lo e responder à pergunta da lição.



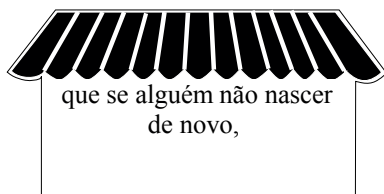
4ª LIÇÃO - UMA VISITA IMPORTANTE

NOME : _____ SÉRIE : _____

1 – HISTÓRIA

Nicodemos era uma fariseu importante no Sinédrio. Ele, de noite, foi até à casa de Jesus para conversar com Ele e ouvir os Seus ensinamentos. Nicodemos não entendeu como “nascer de novo”. Depois da entrevista, ele compreendeu como poderia pertencer à família de Deus. E você, já nasceu de novo? Você já pertence à família de Deus?

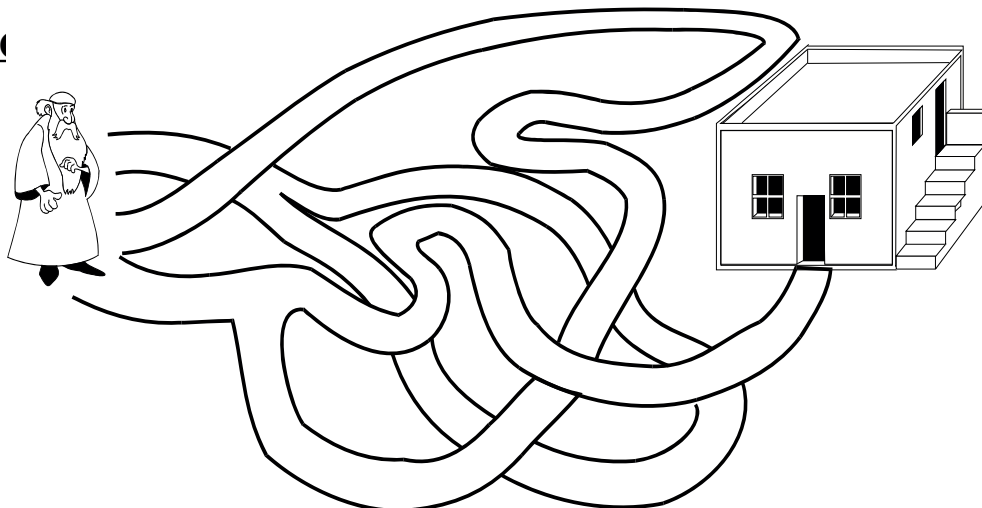
2 – VERSÍCULO – Numere as casas na ordem certa. Escreva o versículo nos espaços em branco.



“ _____ ”. João 3:3

3 – EXERCÍCIO

Ajude
Nicodemos
a encontrar o
caminho para
a casa de Jesus.



4 - CONCURSO

Se você decorou o versículo e fez o exercício, cole o seu 4º adesivo.



Bibliografia

- Bíblia de referência Thompson
Editora Vida
- Bíblia Vida Nova / Editor responsável - Russell P. Shedd
Editora Vida
- Evangelhos de Lucas / Leon L. Morris
Editora vida Nova e Editora Mundo Cristão
- João - O Evangelho do filho de Deus / Myer Pearlman
Casa Publicadora das Assembléias de Deus
- Dicionário da Bíblia / John D. Davis
Casa Publicadora Batista
- Revistas Luz do Evangelho
Editora Betânia
- Revista Aprendendo
JUERP
- Revista Amigos de Jesus
Casa Publicadora das Assembléias de Deus
- Revistas "A Bíblia para Crianças" / Helenita Borja
ABEM

Projeto Saúde

Programa de Educação Cristã

7 e 8 Anos

Helenita Borja



Exército de Salvação

Projeto Saúde

Helenita Borja

7 e 8 Anos



Exército de Salvação

Projeto Saúde

Plano de Aula - Crianças de 7 e 8 Anos

1ª Lição

Vista Para um Cego

História: Jesus curou o cego
Bartimeu

Recurso: Fantoches de saco de
papel

Leitura Bíblica: Marcos 10:46-52;
Lucas 18:35-43

Versículo: “Vai, a tua fé te salvou.
E imediatamente tornou a ver e
seguia a Jesus estrada a fora”

Marcos 10:52

2ª Lição

Jairo Procura Jesus

História: Jesus curou a filha de
Jairo

Recurso: Desenho no quadro negro

Leitura Bíblica: Marcos 5:21-43;
Mateus 9:18-26;
Lucas 8:40-56

Versículo : “Não temas, crê
somente, e ela será
salva.” Lucas 8:50

3ª Lição

Um Homem Paralítico e os seus 4 Amigos

História: Jesus curou um paralítico

Recurso: Personagem de fio de luz

Leitura Bíblica: Marcos 2:1-12;
Mateus 9:2-8;
Lucas 5:17-26

Versículo: “Vendo-lhes a fé, Jesus
disse ao paralítico:
Filho, os teus pecados
estão perdoados.”
Marcos 2:5

4ª Lição


Dez Homens

História: Jesus curou os 10
leprosos

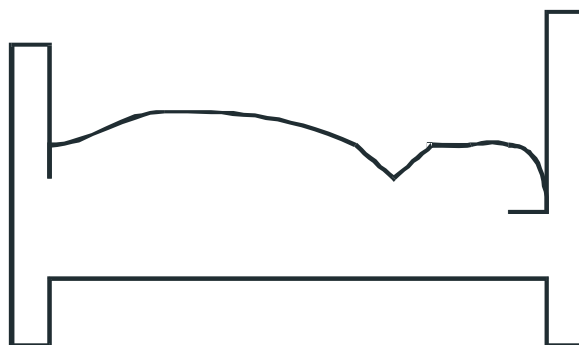
Recurso: Acionetes

Leitura Bíblica: Lucas 17:11-19


Versículo: “E Jesus disse-lhe:
Levanta-te e vai; a tua
fé te salvou.”
Lucas 17:19



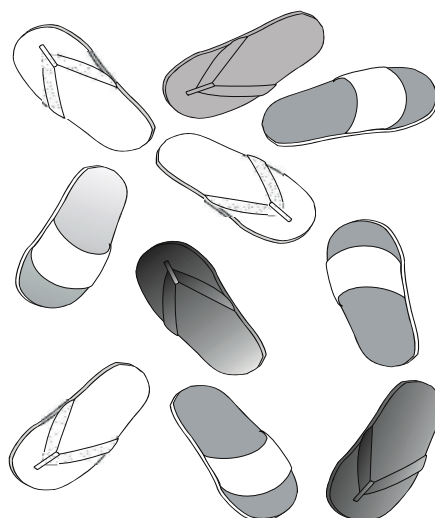
**VISTA PARA UM
CEGO**



**JAIRO PROCURA
JESUS**



**UM HOMEM
PARALÍTICO E OS
SEUS 4 AMIGOS**



DEZ HOMENS

Proposta Pedagógica

Projeto Saúde

TEMA GERAL

As curas de Jesus

TEMA ESPECÍFICO

Saúde espiritual

JUSTIFICATIVA

**A criança recebe a cura física e a cura espiritual
pela fé em Jesus.**

OBJETIVOS

Mostrar que Deus preserva os santos nas enfermidades.

Salmos 91:37

Reconhecer que Jesus se compadece dos enfermos.

Mateus 8:16 e 17

Louvar a Deus pela cura física e espiritual.

Salmos 103:1-5

CONTEÚDO

**A cura da filha de Jairo.
A cura do cego Bartimeu.
A cura do paralítico.
A cura dos 10 leprosos.**

ATIVIDADES

Jogos e brincadeiras, dinâmicas, dobraduras. Escrever carta para os amiguinhos que estão doentes; telefonar; visitar.

PROPOSTA PEDAGÓGICA

Atingir todas as crianças, não fazendo acepções de pessoas.

Jesus curou a filha de Jairo, um homem muito importante, influente na cidade de Cafarnaum. Jesus veio salvar as pessoas ricas, importantes e intelectuais, atingindo a área intelectual.

Jesus curou o cego Bartimeu, pobre, mendigo, deficiente e rejeitado. Jesus atingiu a área física, curando o cego.

Jesus também curou um paralítico que foi levado por seus quatro amigos, atingiu a área social. Aquele paralítico conhecia pessoas que se importavam com ele.

Jesus curou os 10 leprosos de uma só vez, mostrando que para Ele a quantidade não é problema. Todos os leprosos receberam a cura física, mas só um voltou para agradecer a Jesus e recebeu a cura espiritual. A ação benéfica de Jesus não faz acepção de pessoas, não importa o nível social, nem a nacionalidade, nem a quantidade, mas Ele veio para salvar, curar e libertar todo o mundo. Vamos fazer um paralelo da saúde física e espiritual.

Projeto Saúde

Estudo adaptado de uma palestra do *Doutor Célio Galante*.
Saúde Espiritual

As enfermidades vêm quando nos afastamos do Senhor, e são enviadas por Deus por causa da desobediência. Deuteronômio 28:21, 22, 27, 28, 35, 59, 60 e 61.

A enfermidade ilustra o pecado. Exemplo: O filho de Davi com Bate-Seba. II Samuel 12:15; Herodes, Atos 12:23, Jó 2:6 e 7.

Deus preserva os santos nas enfermidades. Salmo 91:3-7.

“Jesus levou sobre si todas as nossas dores e enfermidades.” Isaías 53:4.

Vamos fazer um exame espiritual com o médico dos médicos para a nossa saúde espiritual.

“Os são não precisam de médico e sim os doentes”. Marcos 2:17.

“Está alguém doente (...)” Tiago 5:14 e 15.

1 – O primeiro passo que devemos dar quando estamos doentes é procurar um médico. Exemplo: Davi fez um exame de sua vida com o Médico dos médicos. Salmo 139.

Você está preparado para fazer um exame hoje?

O que o médico faz com o paciente?

2 – Somos o paciente.

O próprio nome indica, temos que ser pacientes, saber esperar a hora de Deus agir.

3 – Diálogo – O médico conversa com o paciente para saber o que ele está sentindo.

Quando o médico começa a conversar com você, ele descobre as suas aflições, ansiedades, medo, insegurança. Deus também sabe. Conte para Ele. Filipenses 4:6. Não devemos esconder nada do médico, pode atrapalhar o diagnóstico.

Quando chegamos à presença de Deus, devemos contar tudo para o Senhor. Confessar os nossos erros e faltas. Abrir nosso coração. Deus nos conhece muito mais do que nós mesmos.

O médico pergunta se você está com apetite.

Qual é o apetite do cristão? Como medir o seu apetite? Ter vontade de ler, estudar e meditar na Palavra de Deus. Se você não ler, vai ficar fraco, inapetente, anêmico. Não torne um obreiro fraco, inoperante. Se você quer ter saúde, alimente-se com a Palavra de Deus. Salmo 119:2.

4 – O médico verifica a temperatura para ver se o paciente está com febre. A temperatura tem que ser normal, nem baixa ou alta.

Precisamos verificar a temperatura espiritual. A temperatura é o seu


amor para com Cristo. Como medir o seu amor? João 14:15. Como está a sua temperatura espiritual? Um dia com febre muito alta, acusa uma infecção (pecado). Outro dia com baixa temperatura, você está desanimado. A sua temperatura tem que estar normal e equilibrada.

- 5 – O médico verifica o pulso se está normal, regular ou acelerado. Qual o pulso do cristão? É a sua vida, o seu andar com Cristo. A sua vida é desequilibrada? Quanto tudo vai bem, você fica feliz e alegre. Quando tem qualquer problema você fica desanimado. Como esta a sua pulsação? Normal, regular? Você louva ao Senhor em qualquer circunstância da sua vida? Salmo 103:1-3.
- 6 – O médico manda fazer os exames para ver o que você tem. Examine a sua vida interior, peça perdão pelos seus pecados.
- 7 – Depois dos exames prontos o medico faz o diagnóstico e transcreve o tratamento.
 - a) Alimentação sadia para ter uma vida saudável. Evite tudo que faz mal como alimentos gordurosos, etc. Na vida espiritual alimente-se com a Palavra de Deus. Evite tudo que faz mal para sua saúde espiritual. Exemplos: companhias, programas de TV, literatura que não edifica.
 - b) Vida disciplinada – Descanso, dormir cedo, alimentar nas horas certas, lazer, passeio, trabalho. “Alegria do Senhor é a nossa força.” Vida espiritual disciplinada – Ter seu momento a sós com Deus para ler a Bíblia, meditar, orar, ter comunhão com os irmãos. Hebreus 12:10-13.
 - c) Exercício físico – Ginástica e caminhada. O nosso exercício diário é a nossa comunhão com Deus. I Timóteo 4:7; II Timóteo 4:7; Isaías 40:31.
 - d) O médico aplica o remédio de acordo com o a sua enfermidade. “O sangue de Jesus nos purifica de todo o pecado.” I João 1:7. “O coração alegre é bom remédio, mas o espírito abatido faz secar os ossos.” Provérbios 17:22. Tenha uma saúde perfeita pela fé. Atos 3:16. O médico despede do paciente. O Médico dos médicos despede com votos de prosperidade e saúde. III João 2.

Bibliografia

- ◆ **A Bíblia Viva - Paráfrase**
São Paulo: Editora Mundo Cristão, 1981
- ◆ **Revista Luz do Evangelho -**
Belo Horizonte: Editora Betânia
- ◆ **Revista Primeiros Passos**
Editora Vida
- ◆ **A Cura do Servo do Centurião - Helenita Borja**
Cultura Cristã
- ◆ **Escola Bíblica de Férias - Helenita Borja**
Cultura Cristã

VISITA PARA UM CEGO



9ª LIÇÃO - VISTA PARA UM CEGO

HISTÓRIA - Jesus Curou o Cego Bartimeu

TEMA ESPECÍFICO - Dando vista ao cego

PRINCÍPIO BÍBLICO - Jesus curou Bartimeu da sua cegueira e ele reconheceu que Jesus é o Filho de Deus.

APLICAÇÃO

- Levar o aluno a agradecer e louvor a Deus pelos seus olhos.
- Incentivar o aluno a usar seus olhos para ver o mundo maravilhoso que Deus criou.
- Estimular o aluno a usar os seus olhos para o serviço do Senhor.

VERSÍCULO - “Vai, a tua fé te salvou. E imediatamente tornou a ver e seguia a Jesus estrada fora.” Marcos 10:52

Recurso do Versículo

Faça uma capa de cartolina

Escreva o versículo da lição. Grampeie duas fitas. Coloque a capa num dos alunos, na hora de ensinar o versículo.



POESIA

“O poder de Deus”

Helenita Borja

O cego não pode ver
O mudo não pode falar
O surdo não pode ouvir
Nem o paralítico andar.

Mas Jesus pode curar,
Ele faz o cego ver,
O mudo conversar,
O surdo escutar,
E o coxo andar.

Jesus quer a todos ajudar
Só Ele pode curar
Das doenças libertar
Dos pecados perdoar
E a vida eterna dar.

LEMBRETE DO VERSÍCULO

- Faça pequenas capas de papel ofício com o versículo, para serem distribuídas aos alunos.

LEITURA BÍBLICA

- Marcos 10:46-52; Lucas 18:35–43


MOTIVAÇÃO

- Brincadeira do som

- * Peça às crianças para fecharem os olhos. Fique atrás de uma mesa e produza alguns sons da bandinha, para as crianças descobrirem. (Sino, tambor, gaita, violão, reco-reco etc)
- * As pessoas cegas têm uma boa audição. Elas têm os ouvidos bem atentos para discernirem os sons.
- * A nossa história nos fala de um cego que tinha os ouvidos atentos para ouvir.


Recurso da História & Trabalho Manual

Fantoches de saco de papel: cego, homem, Jesus. Colorir, cortar e colar os personagens.




Fantoche de saco de papel

JESUS



Fantoche de saco de papel

AMIGO



HISTÓRIA - Jesus Curou o Cego Bartimeu

- Narrador -** No tempo de Jesus havia um homem cego chamado Bartimeu. Ele podia sentir o sol, ouvir o canto dos pássaros, a voz das pessoas, mas ele não podia ver. Embora ele não pudesse ver, ele escutava muito bem. Isso acontece com as pessoas cegas. Elas têm uma excelente audição. Bartimeu não trabalhava, pois as pessoas não davam emprego para um cego. Sabem o que ele fazia? Ele ficava todos os dias assentado na beira da estrada de Jericó, pedindo esmolas. Certo dia, ele ouviu um barulho de pessoas e percebeu que estava se aproximando uma multidão. Então ele perguntou:
- Bartimeu -** O que está acontecendo? Por que todas as pessoas estão passando por esta estrada?
- Homem -** Você ainda não sabe?
- Bartimeu -** Não sei.
- Homem -** É Jesus, o nazareno. Ele vai para a cidade de Jerusalém.
- Narrador -** Esta resposta trouxe uma grande esperança para Bartimeu. Ele percebeu que tinha chegado a sua oportunidade. Ele já tinha ouvido falar da fama de Jesus, dos Seus milagres e das curas que Ele realizava.
- Bartimeu -** Eu tenho que agir bem rápido. Eu não enxergo e não sei quem é Jesus, ainda mais no meio dessa multidão. Ah! Eu tenho uma idéia genial. Eu vou gritar bem alto para Jesus me ouvir.
- Narrador -** E Bartimeu começou a gritar bem forte.
- Bartimeu -** Jesus, Filho de Davi, tem misericórdia de mim!

- Narrador - **Mas as pessoas que estavam seguindo a Jesus mandaram Bartimeu calar a boca. Eu imagino que elas disseram:**
- Homem - **Cale a boca Bartimeu. Para que essa barulhada? Você acha que o Mestre vai perder tempo com você, um pobre mendigo cego?**
- Narrador - **As pessoas resmungavam pedindo que Bartimeu se calasse. Mas Bartimeu nem se importou e continuou gritando, agora, ainda mais alto.**
- Bartimeu - **Eu quero que Jesus me veja.**
- Homem - **Mas não precisa gritar tanto.**
- Narrador - **Bartimeu nem se importou. E continuou gritando mais alto ainda:**
- Bartimeu - **“Jesus, Filho de Davi, tem compaixão de mim.”**
- Narrador - **Bartimeu queria que Jesus o ouvisse. Imaginem o que aconteceu? Jesus escutou os gritos de Bartimeu. Jesus sempre escuta a voz de quem quer falar com Ele. Você pode contar tudo para Jesus. Ele está sempre pronto para ouvir as suas orações. Jesus parou no meio da multidão e mandou que uma pessoa trouxesse Bartimeu.**
- Homem - **Pare de gritar! Jesus o ouviu e está chamando-o.**
- Narrador - **Bartimeu quase não podia acreditar! Ele ficou tão alegre que levantou-se de um salto, jogou a sua capa e foi encontrar-se com Jesus. E Jesus perguntou-lhe:**
- Jesus - **O que você quer que Eu lhe faça?**
- Narrador - **O que vocês acham que ele pediu? Seria uma esmola bem grande para comprar roupas e alimento? Ou uma casa? Não! Bartimeu não pediu nada disso. Ele tinha uma necessidade muito maior do que dinheiro, roupas ou alimento. Bartimeu, mais que depressa, respondeu para Jesus:**

Bartimeu - Senhor, que eu veja.

Narrador - Jesus disse-lhe:

Jesus - “Recupere a sua vista. A sua fé lhe salvou.”

Narrador - De repente, o milagre aconteceu. Num instante, Bartimeu abriu os olhos e podia enxergar. E a primeira pessoa que ele viu foi Jesus.


Bartimeu - Eu estou vendo! Que mundo maravilhoso que Deus fez! Louvado seja o nome do Senhor!

Narrador - Toda a multidão viu o milagre de Jesus e creu nEle. Esta foi a experiência mais importante na vida de Bartimeu. Bartimeu foi louvando a Deus, seguindo o Salvador. Ele recebeu a visão e a salvação.

Apêlo - Hoje, existem muitas pessoas que não acreditam em Jesus. Não crêem que Ele é o Filho de Deus. Elas são cegas por dentro, cegas espirituais. Jesus não veio aqui no mundo só para salvar o cego Bartimeu. Ele morreu numa cruz por mim e por você. Ele ressuscitou, e está vivo para lhe dar o presente da salvação. Você quer fazer a sua decisão?

PLANO DE SALVAÇÃO

Faça 5 óculos em papel cartão. Coloque papel celofane nas lentes: Azul, sujo, vermelho, transparente e verde que são as cores do plano de salvação.



BRINCADEIRAS

Carteiro Cego


Os olhos de um participante são vendados e ele deve se posicionar no centro da roda. Ele será o carteiro. O dirigente da brincadeira é o agente do correio; está com uma lista de nomes de cidades, nomes estes que serão repartidos entre os participantes. O agente do correio menciona duas cidades, tais como: Jericó e Samaria, por exemplo. "Jericó e Samaria" devem levantar-se imediatamente, e mudar de lugar. O carteiro cego deve procurar pegar a um deles ou tentar ocupar uma das cadeiras vagas. O participante capturado tornar-se-á carteiro. Os participantes podem agachar-se, engatinhar ou abaixar para escapar do carteiro. Mas não podem sair do círculo formado pelas cadeiras. Se for muito difícil capturar alguém, o dirigente poderá chamar 4 ou 5 cidades de uma só vez, a fim de facilitar a tarefa. Ao falar: "Encomenda", todos devem mudar de lugar.

Cobra Cega

Amarra-se um lenço nos olhos de uma criança, de modo que ela não veja nada. Todas as outras crianças correrão à sua volta e ela, mesmo de olhos vendados, tentará pegá-las.

JOGO BÍBLICO

Coloque algumas perguntas da lição numa sacola. Enquanto canta uma música, passe a sacola entre os alunos. Quando a música parar, o aluno que estiver com a sacola na mão, deve tirar uma pergunta. Se ele acertar a resposta, ganha um folheto para ser dado a um amigo que não conhece a Jesus.



1ª LIÇÃO - O CEGO DE JERICÓ

NOME : _____ SÉRIE : _____

1 – HISTÓRIA

No tempo de Jesus, havia um homem cego chamado Bartimeu que ficava assentado na beira da estrada de Jericó, pedindo esmolas. Quando Bartimeu ouviu que Jesus se aproximava, ele começou a gritar. Jesus ouviu a sua voz e o curou. Depois que ele foi curado, seguiu a Jesus, glorificando a Deus. Você louva a Deus pelo que Ele faz em sua vida?

2 – VERSÍCULO - Substitua os setas, pelas palavras:

⬆ - JESUS

⬇ - VER

↔ - FÉ

➡ - SALVOU

“Vai, a tua _____ te _____. E imediatamente tornou a _____

↔

➡

⬇

e seguia a _____ estrada fora”. MARCOS 10:52

⬆

3 – EXERCÍCIO -Risque a palavra certa

a - O nome do cego era

JOSUÉ

BARTIMEU

b - O cego morava na cidade de

JERICÓ

CAFARNAUM

c - O cego estava assentado na

RUA

ESTRADA

d - Passava por perto

FARISEUS

JESUS

e - Jesus curou o

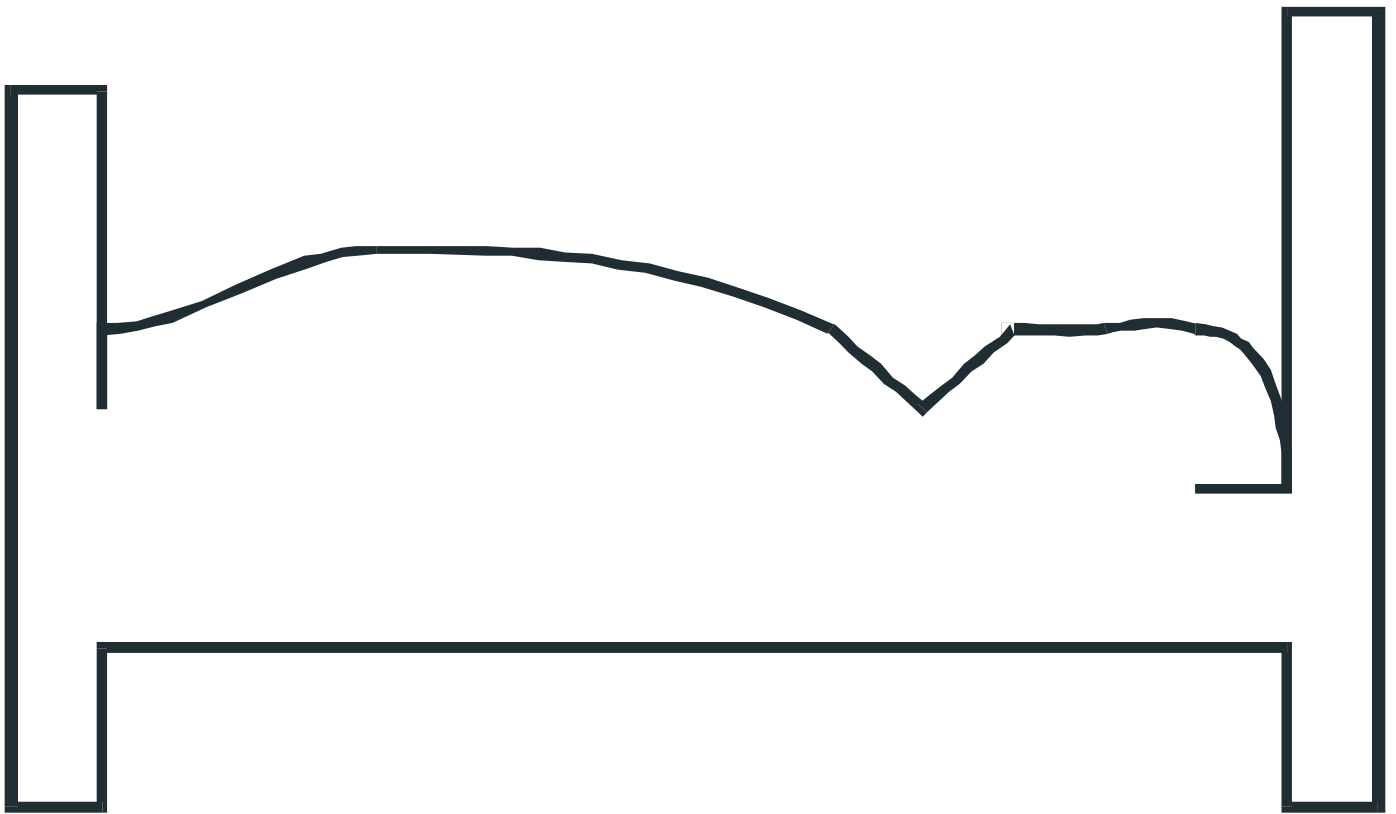
CEGO

MENINO

4 - CONCURSO

Se você decorou o versículo e fez os exercícios, desenhe a capa de Bartimeu.

JAIRO PROCURA JESUS



10ª LIÇÃO - JAIRO PROCURA JESUS

HISTÓRIA - Jesus Curou a Filha de Jairo

TEMA ESPECÍFICO

- A vida é um presente de Deus

PRINCÍPIO BÍBLICO

- Jesus fez um milagre porque Jairo creu.

APLICAÇÃO





- Mostrar ao aluno que a vida é um presente de Deus, por isso devemos agradecer-Lhe.
- Incentivar o aluno a entregar os seus problemas para Jesus e crer que Ele faz todas as coisas.

VERSÍCULO

- “Não temas, crê somente, e ela será salva.” Lucas 8:50

Recurso do Versículo

Faça os visuais em cartolina e coloque-os no quadro de pregas



POESIA

"Jesus Cura"

Helenita Borja

Se você está doente;
Não fique na reclamação;
Jesus tem a solução;
Pois Ele é a Salvação.

Jesus pode ajudar;
As doenças Ele quer curar;
Os pecados perdoar;
E de tudo lhe libertar.

Não fique na indecisão;
Tome logo a decisão;
Peça a Ele o Seu perdão;
E você terá a Salvação.

LEMBRETE DO VERSÍCULO - Faça a silhueta da menina e escreva o versículo para ser distribuído entre as crianças.

LEITURA BÍBLICA - Marcos 5:21-43; Mateus 9:18-26; Lucas 8:40-56

MOTIVAÇÃO - Levar colheres de remédio vazio e Ki-suco

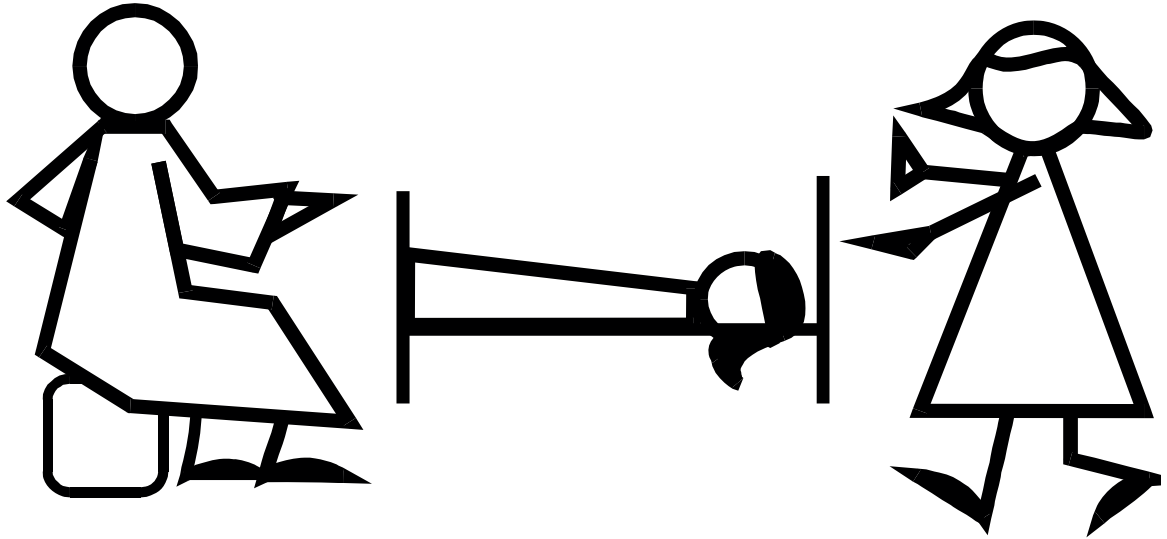
- Quando você está doente o que você faz? (Deixar as crianças responderem)
- Você gosta de tomar remédio?
- Veja que remédio gostoso! (Dar uma colher para cada criança tomar o remédio feito com Ki-suco)

Ele é feito de Ki-suco. Alguns remédios são ruins. Mas, quando estamos doentes, às vezes o médico nos receita algum medicamento que não é muito bom. Mas temos que obedecer-Lhe e seguir o tratamento para ficarmos curados.


Às vezes, Jesus nos cura sem precisarmos de tomar nenhum remédio. A nossa história nos fala de uma menina que ficou muito doente.

Recurso da História

Desenho no quadro de giz




Jairo, sua esposa e filha




Jairo, vai ao encontro de Jesus

DESENHO NO QUADRO DE GIZ




Jairo, ajoelha-se aos pés de Jesus




A mulher enferma toca nas vestes de Jesus


DESENHO NO QUADRO DE GIZ



A mulher se ajoelha aos pés de Jesus



Jesus vai à casa de Jairo

DESENHO NO QUADRO DE GIZ**A filha de Jairo é curada****HISTÓRIA - Jesus Curou a Filha de Jairo**

Jairo era um homem muito importante, um chefe da sinagoga, na cidade de Cafarnaum. Ele estava muito triste e preocupado. A sua única filha de 12 anos estava muito doente. Ele já tinha ouvido falar de Jesus e dos milagres que Ele tinha realizado. Então Jairo pôs de lado os seus preconceitos, a sua vaidade e foi atrás de Jesus reconhecendo-O como a sua única esperança.

Quando Jairo chegou perto de Jesus, ele ajoelhou-se aos seus pés e suplicou-lhe que curasse a sua filha. O que vocês acham que Jesus

fez? Jesus foi com Jairo. Jesus sempre atende os nossos pedidos.

A multidão seguia Jesus, apertando-O de todos os lados. Muitas pessoas amavam Jesus e por isso queriam ficar do lado dEle. Outras pessoas queriam apenas ver os milagres que Ele realizava e outras, ainda, queriam ser curadas de suas enfermidades.

Entre essa multidão estava uma mulher doente havia 12 anos. Por 12 anos ela sofreu com uma hemorragia. Ela consultou vários

médicos e tinha gasto todo o seu dinheiro e, mesmo assim, não conseguia melhorar do seu mal.

Antigamente, uma mulher hemorrágica não podia ter contato com as pessoas, pois ela era considerada imunda. Ela deve ter ido engatinhando no meio da multidão e quando ela viu Jesus, tocou na bainha da sua roupa.

Imaginem o que aconteceu? No mesmo instante em que ela tocou Jesus, a sua hemorragia parou e a mulher percebeu que estava curada.

Jesus, imediatamente, sentiu que alguém O havia tocado e perguntou aos Seus discípulos:

- “Quem me tocou?”

Os discípulos disseram:

- “Mas, há tanta gente apertando o Senhor!”

Jesus respondeu-lhes:

- “Não, esse toque foi diferente, porque de Mim saiu poder.”

E Jesus ficou olhando para ver quem havia lhe tocado.

Então a mulher amedrontada, percebendo o que havia acontecido, veio, caiu aos pés de Jesus e lhe contou o que havia acontecido.

Jesus disse-lhe:

- “Filha, a tua fé te salvou; vai-te em paz e fica livre do teu mal.”

Enquanto Jesus conversava com a mulher, chegaram alguns mensageiros da casa de Jairo com a notícia de que a sua filha já tinha morrido e não havia necessidade de Jesus ir lá.

Jairo deve ter olhado tristemente para Jesus.

Jesus não se importou com os comentários e disse a Jairo:

- “Não temas, crê somente.”

Finalmente, eles chegaram na casa de Jairo. Havia muita gente chorando. Jesus perguntou-lhes:

- “Para que esse choro? A criança não morreu mas está apenas dormindo.”

As pessoas riram e zombaram de Jesus.

Jesus mandou que todos os curiosos saíssem, menos Jairo, a mãe da menina e os seus três discípulos: Pedro, Tiago e João. Somente essas pessoas entraram no quarto onde a menina estava deitada.

Jesus aproximou-se da menina, pegou a Sua mão e disse-lhe:

“Talita cumi, que quer dizer: Menina, eu te mando, levanta-te.”

Imediatamente a menina se levantou e começou a andar. Todos ficaram admirados. Jesus proibiu aos pais e aos discípulos de contar o que tinha acontecido e mandou que eles dessem de comer à menina.

Os pais da menina ficaram muito agradecidos em ver a sua filha viva e curada. Jesus demonstrou o Seu amor curando a menina.



Jesus nos ama e está sempre pronto em nos ajudar. Ele ouve e atende às nossas orações. Não importa se os nossos problemas são grandes ou pequenos. Nada é difícil demais para o Senhor.

PLANO DE SALVAÇÃO

Após a história explicar o plano de salvação. Faça uma menina de cartolina com as roupas de papel crepom ou fantasia:

- 1 - azul
- 2 - sujo (papel sujo de barro)
- 3 - vermelho
- 4 - branco
- 5 - verde

À medida que for explicando as cores do plano de salvação, vá tirando as roupas da menina.



BRINCADEIRAS

CORRIDA DE JORNAIS

Jairo teve que andar muito até se encontrar com Jesus. Vamos andar também, mas de uma maneira diferente. A cada participante são fornecidas duas folhas de jornal. Cada passo na corrida deve ser dado em cima dos jornais. Desta maneira, ele põe uma folha no chão, pisa em cima, põe a outra no chão, pisa em cima, pega a primeira que ficou para trás trazendo-a novamente para frente e assim, sucessivamente, até alcançar o trajeto estipulado.

CORRIDA DE OBSTÁCULOS

Jairo teve muitos obstáculos para conseguir a ajuda de Jesus. Vamos ultrapassar os obstáculos? Escolher duas pessoas que não conheçam a brincadeira. Distribuir obstáculos de várias espécies: livros, vasos, jarras, garrafas, almofadas para serem colocados na pista. Exercitar um pouco os participantes para caminhar (não correr) ao longo da pista, tratando de se desviarem os obstáculos um por um. Colocar uma venda nos olhos dos dois participantes. Retirar do caminho todos os obstáculos. As outras crianças procuram animá-los. Como eles ignoram que não existem mais obstáculos, darão alguns passos engraçados. A brincadeira termina quando os participantes chegarem ao fim do trajeto estabelecido.

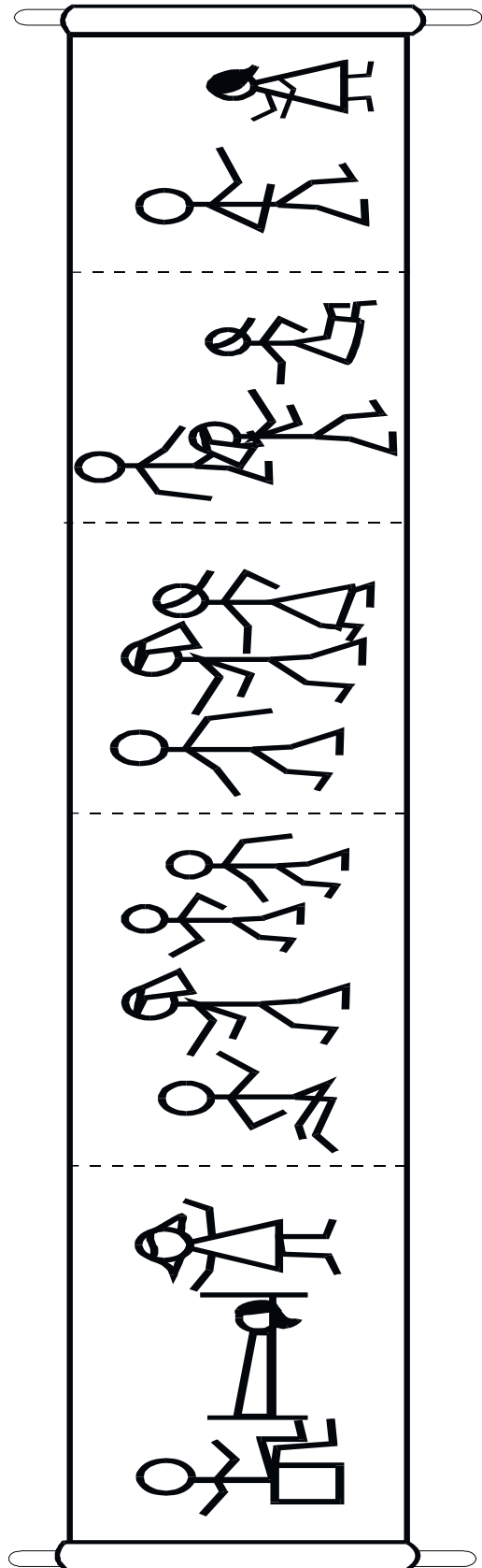
JOGO BÍBLICO

Faça algumas perguntas da lição. O aluno que souber, levanta a mão. Se ele acertar a resposta, ganha uma bala (confete, tipo comprimido).

Trabalho Manual

Material - 2 palitos de picolé, rolo de máquina de escrever.

Faça os desenhos da história numa tira de papel. Cole as extremidades num palito de picolé.










2ª LIÇÃO - JAIRÓ PROCURA JESUS

NOME : _____ SÉRIE : _____

1 - HISTÓRIA

Certa vez um chefe da sinagoga chamado Jairo procurou Jesus. Ele estava aflito, porque a sua filha de 12 anos estava muito doente. Jesus foi com Jairo até a sua casa e curou a sua filha. Jesus nos ama e ouve os nossos pedidos.

2 - VERSÍCULO - Coloque as iniciais das figuras nos espaços em branco e complete as palavras do versículo.

    
“ _____ ão _____ emais _____ rê _____ omente, e _____ la
 
_____ erá _____ alva”. Lucas 8:50

3 - EXERCÍCIO - Faça uma cruz na palavra correta que completa cada frase.

a- Jairo era um chefe de uma?

- ☐ prisão
☐ sinagoga

c - A filha de Jairo tinha?

- ☐ 10 anos
☐ 12 anos

b - Ele estava aflito porque a sua filha estava?

- ☐ doente
☐ viajando


d - Quem curou a filha de Jairo?

- ☐ Pedro
☐ Jesus

4 - CONCURSO

Se você decorou o versículo e fez os exercícios, desenhe a cama da menina.

UM HOMEM PARALÍTICO E OS SEUS 4 AMIGOS



11ª LIÇÃO - UM HOMEM PARALÍTICO E OS SEUS 4 AMIGOS

HISTÓRIA - Jesus Curou um Paralítico

TEMA ESPECÍFICO - Praticando uma boa ação

PRINCÍPIO BÍBLICO - Quatro homens conseguiram levar um amigo para Jesus e Ele o curou e o salvou.

APLICAÇÃO

- Levar o aluno a entender que Jesus tem interesse em curar e salvar as pessoas.

- Incentivar o aluno a desenvolver a sua fé.

- Motivar o aluno a expressar o seu amor através das suas ações.

VERSÍCULO

- “Vendo-lhes a fé, Jesus disse ao paralítico: Filho, os teus pecados estão perdoados.” Marcos 2:5

Recurso do Versículo

Dobradura de homem

Dobrar a folha de cartolina várias vezes (tipo sanfona), riscar, cortar e escrever o versículo.



CÂNTICO

Quão bom e quão maravilhoso é
Hey my brother
Faça o melhor
Meu Deus é um Deus grandão

LEITURA BÍBLICA - Marcos 2:1-12; Mateus 9:2-8; Lucas 5:17-26

LEMBRETE DO VERSÍCULO - Faça a dobradura do homem em papel ofício e escreva o versículo.
- Distribua entre as alunos.

MOTIVAÇÃO

- Você tem algum amigo que está doente?
- Você já o visitou?
- Você já falou de Jesus para ele?
- Você já orou por ele e com ele?

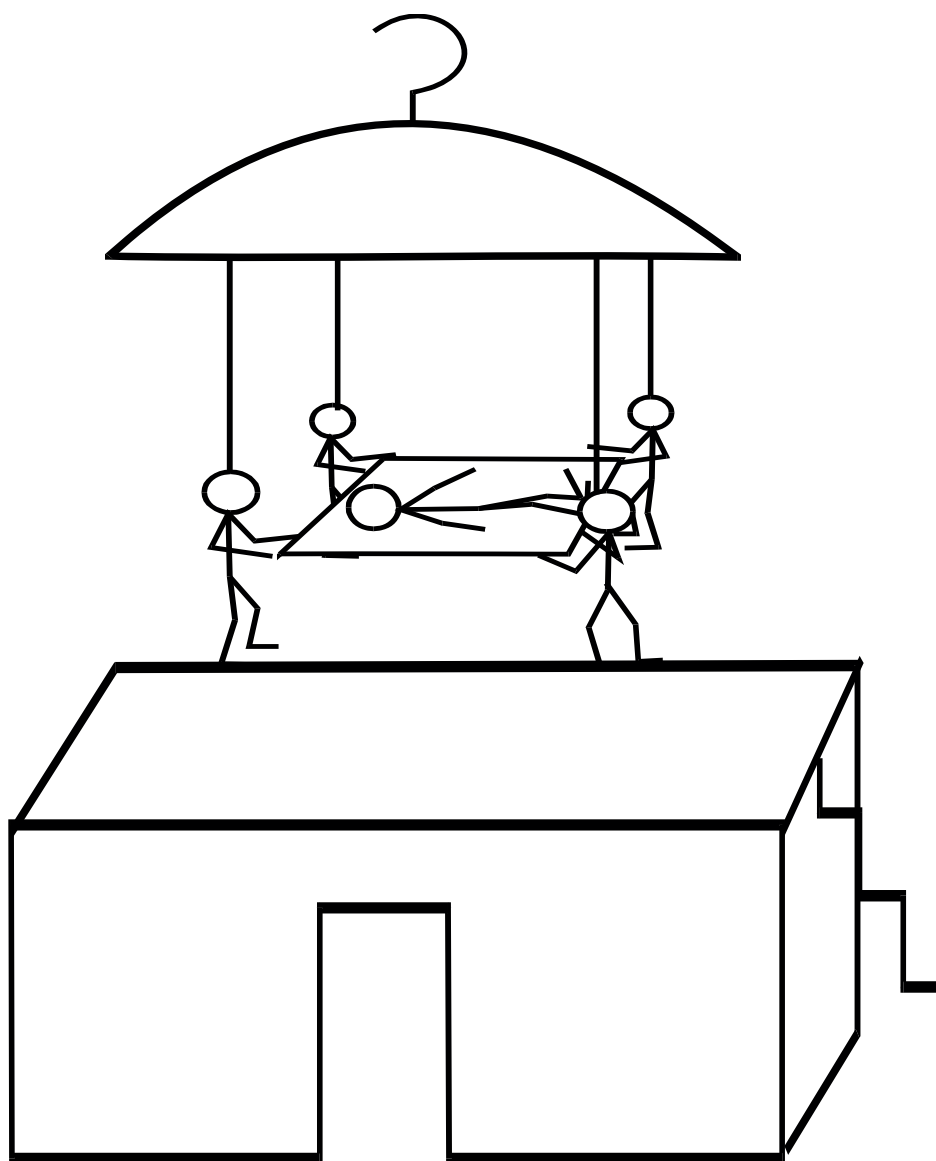
(Deixar as crianças mencionarem os nomes das pessoas que estão doentes para juntos orarem por elas)

A nossa história nos fala de 4 amigos que falaram de Jesus a um paralítico. Eles levaram o amigo doente até Jesus.

Recurso da História

Casa e personagens de fio de luz, cabide, fio de nylon,
colchão de espuma

- Faça o contorno da casa e a escada de fio de luz..
- Prenda com fio de nylon os personagens e o colchão com o doente num cabide.
- Faça o contorno da casa e a escada de fio de luz.



HISTÓRIA - Jesus Curou um Paralítico

Certa vez Jesus estava em Cafarnaum e logo a notícia de sua chegada espalhou-se depressa pela cidade.

A casa ficou cheia de gente e não havia espaço nem para mais uma pessoa. Até do lado de fora havia uma multidão querendo ver Jesus e ouvir os Seus ensinamentos.

Os escribas e fariseus também estavam presentes. Eles queriam ver Jesus, não para aprender mais, mas para encontrar alguma falta naquilo que Jesus falava e fazia.

Nessa cidade havia um paralítico que quase não saía de casa. Ele sempre ficava esperando alguém para ajudá-lo. Mas, ele tinha 4 bons amigos que sempre o atendiam nas suas necessidades. Eles souberam que Jesus estava em Cafarnaum foram até a sua casa e contaram os milagres que Jesus realizava. O paralítico demonstrou vontade de conhecer o Senhor Jesus e os 4 amigos o colocaram num colchão o carregaram até a casa onde Jesus estava pregando.

Mas, chegando ali, havia um problema bem grande.

Tinha tanta gente, mas tanta gente, que eles não conseguiram entrar na casa.

E agora? O que eles iriam fazer? Carregar o homem de volta sem ver Jesus? Não.

Eles viram uma escada fora da casa que subia até o telhado e, com muito cuidado carregavam o paralítico pelos estreitos degraus.

Quando chegaram ali, tiraram algumas telhas, abriram um buraco bem grande, amarraram cordas e cada um segurando numa das pontas do colchão foram descendo o paralítico e o depositaram no chão, bem diante de Jesus.

Esses 4 amigos não se preocuparam com os obstáculos:

1º Carregaram o amigo até a casa de Jesus.

2º Não se importaram com a multidão.

3º Foram criativos e fizeram um buraco no teto.

4º Desceram o paralítico até onde Jesus estava.

As pessoas devem ter ficado assustadas em ver um homem descendo do teto.

O paralítico olhou para Jesus e

Jesus olhou para ele.

Jesus sabia qual era o problema daquele doente.

O que Jesus fez? O povo ficou silencioso esperando ver o que iria acontecer!

Jesus viu a fé daquele homem e dos seus amigos que não se intimidaram com os obstáculos, com as barreiras que os impediam de chegar até Jesus.

Jesus disse ao parálítico:

- “Filho, os teus pecados estão perdoados.”

Os escribas e fariseus pensavam:

- “Isto é blasfêmia! Pois só Deus pode perdoar pecados.”

Jesus, como Filho de Deus, sabia exatamente o que aqueles homens estavam pensando. Jesus conhece todos os nossos pensamentos.

Jesus disse-lhes:

- “Por que isto está perturbando vocês? O que é mais fácil dizer:

- Estão perdoados os seus pecados ou levanta, toma a tua cama e anda?”

Os escribas e fariseus não responderam nada. Então Jesus lhes disse:

- “Eu posso provar o que Eu estou dizendo. Eu quero que vocês saibam que o Filho do homem tem autoridade para

perdoar pecados.

- Parálítico, levanta, toma a sua cama e vá embora para a sua casa.”

Sabem o que aconteceu?

Imediatamente o parálítico levantou-se, pegou a sua cama e abrindo caminho entre a multidão foi embora louvando a Deus.

As pessoas ficaram tão admiradas que nem podiam acreditar no que estavam vendo e diziam:

- Nunca vimos algo tão maravilhoso. Hoje vimos milagres.

O povo também começou a louvar e glorificar a Deus e não mais se esqueceram daquele dia.

Os 4 amigos tiveram fé e ajudaram o parálítico a conhecer Jesus e receber a cura física e o perdão dos seus pecados.

Você ajuda os seus amigos?

Expresse o seu amor através das suas ações.

Jesus tem interesse de curar e salvar as pessoas.

Convide os seus amigos para irem à igreja e aprenderem mais acerca de Jesus.

Deus nos ama e enviou Jesus para nos salvar.

Você quer receber essa tão grande salvação?

Explique o plano de salvação.

PLANO DE SALVAÇÃO

Faça uma dobradura em formato de homem com as cores do plano de salvação.

Azul - Que cor é o céu?

Acima desse céu há um outro céu que é um lindo lugar. As ruas são de ouro. Os fundamentos da cidade são de pedras preciosas. Lá não tem ninguém doente. Mas ninguém poderia ir para lá.

Sujo - Quando brincamos com barro ficamos sujos. O homem é feito do pó da terra. O homem é pecador. Estamos sempre desobedecendo a Deus. Você sabe o que é pecado? Pecado é ser desobediente a Deus. O pecado é sujo como as nossas ações e ele nos separa de Deus. Mas Deus nos ama muito e nos quer ao seu lado.

Vermelho - Que cor é essa? Vermelha.

O vermelho nos fala do sangue que Jesus derramou na cruz para nos salvar e nos aproximar de Deus.

Branco - Que cor é essa? Branca.

Quando nos arrependemos e pedimos o perdão dos nossos pecados e pedimos a Jesus para entrar em nossa vida, ficamos limpos e o nosso coração fica branco como essa cor. E dessa forma recebemos a salvação em Jesus.

Verde - Que cor é essa? Verde. Verde nos lembra as plantas.

O verde nos fala de crescimento. Como as plantas crescem e precisam da água, do ar, do sol, da terra para crescerem, nós também precisamos crescer para Jesus. Como podemos crescer? Comendo muito? Sim, mas não de comida como arroz, feijão e carne. Cresceremos comendo (lendo e estudando a Palavra de Deus) e orando (conversando com Deus, tendo intimidade com Ele) indo à igreja para aprender mais dos ensinamentos de Jesus e para ter comunhão com os irmãos.



BRINCADEIRA


CORRIDA DOS AMIGOS DO PARALÍTICO

Quatro bons amigos foram até Jesus para que Ele curasse um amigo doente. Vamos também?

Com um giz, riscar uma reta no chão. Esse é o ponto no qual os concorrentes se formam em fileiras. À frente, uns cinco metros adiante (conforme o espaço), risca-se uma reta paralela à primeira. Esse é o ponto de chegada. Dado o sinal, começa a corrida. Não dão passos, mas apenas medem os pés, um pé junto ao outro: calcanhar do pé direito na ponta do pé esquerdo. Um pé atrás do outro. O primeiro que chegar é o vencedor.


JOGO BÍBLICO

Faça 5 bonecos de dobradura. Corte-os e escreva as perguntas da lição atrás de cada boneco. Coloque-os no quadro de pregas e deixe os alunos tirarem e responderem as perguntas da lição.



Trabalho Manual

Faça um dos personagens com fio de luz



3ª LIÇÃO - UM HOMEM PARALÍTICO E OS SEUS 4 AMIGOS

NOME : _____ SÉRIE : _____

1 - HISTÓRIA

Certa vez Jesus estava na cidade de Cafarnaum e havia muitas pessoas na casa onde ensinava. Quatro homens levaram um amigo paralisado. Como não puderam entrar pela porta, subiram até o telhado e desceram o doente até Jesus. Jesus perdoou e curou o paralisado e todos deram glória a Ele por aquele milagre. Jesus perdoa, cura e salva as pessoas.

2 - VERSÍCULO - Desloque as sílabas de cada palavra a partir da última sílaba para completar o versículo, conforme o exemplo:

DOVEN = VENDO

SUSJE =

RALÍTICOPA =

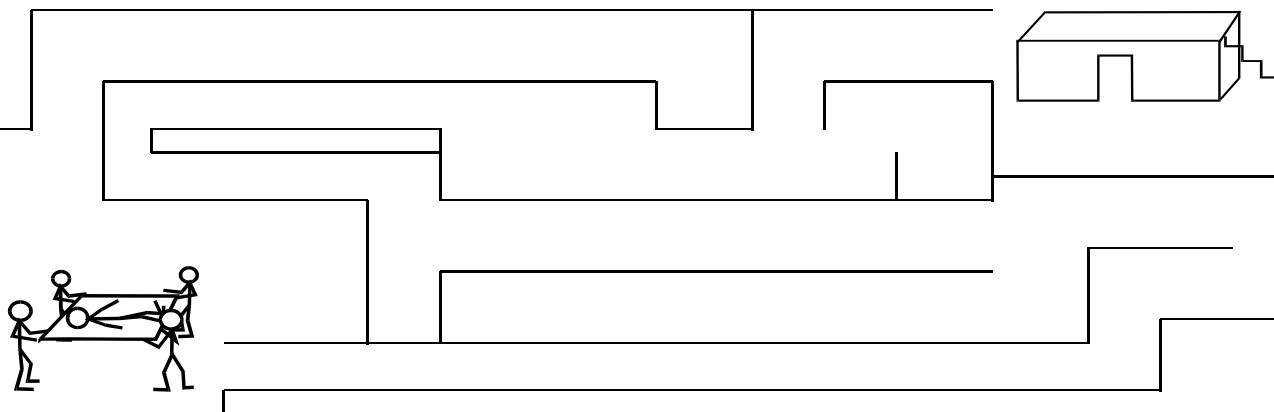
CADOSPE =

DOADOSPER =

Vendo -lhes a fé, _____ disse ao _____:

“Filho os teus _____ estão _____”. Marcos 2:5


3 - EXERCÍCIO - Vamos ajudar os 4 amigos levar o paralisado até a casa onde Jesus estava.



4 - CONCURSO

Se você decorou o versículo e fez os exercícios, desenhe os quatro amigos.

DEZ HOMENS



12ª LIÇÃO - DEZ HOMENS

HISTÓRIA - Jesus Curou os 10 Leprosos

TEMA ESPECÍFICO - Saúde para os homens doentes


PRINCÍPIO BÍBLICO - Jesus curou 10 leprosos e só um foi agradecido.

APLICAÇÃO - Estimule o aluno a orar agradecendo a Deus alguma coisa especial que recebeu e também ser agradecido pela salvação em Jesus.

VERSÍCULO - “E Jesus disse-lhe: Levanta-te e vai; a tua fé te salvou.”
Lucas 17:19

Recurso do Versículo

Faça os 10 leprosos. Escreva as palavras do versículo em cada um deles. Coloque-os no varal.



CÂNTICO

**É um prazer servir ao Senhor
Por dentro, fora, alto e baixo sempre sou feliz**

LEITURA BÍBLICA - Lucas 17:11-19

LEMBRETE DO VERSÍCULO - Faça um homem e escreva o versículo.

MOTIVAÇÃO

**Distribua uma folha de papel para cada criança.
Deixe-a fazer o contorno do seu sapato e se ela souber escrever,
escreva uma palavra de algo que ela queira agradecer. Ex.:
Família, pais, Jesus, alimento, casa, brinquedo, vida, etc.
Coloque as folhas de papel no varal e juntamente com os alunos,
 agradeça a Deus as bênçãos recebidas.
A nossa história nos fala de um doente que foi curado e soube
agradecer.**

HISTÓRIA - Jesus Curou os 10 Leprosos

A lepra é uma doença terrível e contagiosa. Aparecem, no corpo, manchas brancas que vão se tornando feridas e vão deformando o rosto e o corpo.

No tempo de Jesus os leprosos tinham que ficar longe das suas casas, das suas famílias, dos seus amigos, da sinagoga. Eles tinham que morar fora dos muros da cidade. Quando alguém se aproximava deles, eles gritavam: “Imundo! Imundo!” . Era para chamar a atenção das pessoas que passassem perto deles, para não chegarem perto e pegarem a doença. Eles deveriam ser tristes e sozinhos.

Nos limites entre a Galiléia e Samaria havia leprosos que observavam de longe o que se passava ao seu redor.

Certo dia, eles ouviram que Jesus ia passar por ali. Eles sabiam da fama de Jesus, do poder que Ele tinha para curar as pessoas.

Sabem o que eles fizeram?

Eles foram para perto da estrada, na qual Jesus ia passar.

Quando Jesus foi se aproximando, eles gritaram:

- “Jesus, Jesus, tem misericórdia de nós!”

Imaginem o que Jesus fez?

Ele parou e olhou com amor para aqueles homens doentes.

Sabem quantos homens gritaram para Jesus? Dez homens.

Jesus disse-lhes:

- “Vocês devem ir até a sinagoga se mostrarem ao sacerdote,

para que ele veja que vocês já estão curados.”

Será que alguns desses leprosos pensaram que ainda não estavam curados ou em como iriam entrar na cidade, ir à sinagoga e se mostrar ao sacerdote?

Eu imagino que eles nem pensaram nisso.

Eles tinham fé em Jesus.

Os leprosos partiram, e enquanto eles foram andando, eles olharam para as suas mãos, braços, pernas e viram que as feridas tinham desaparecido.

Eles estavam totalmente curados quando se apresentaram ao sacerdote.

Eles devem ter gritado e pulado de alegria. Eles foram correndo até a sinagoga mostrarem-se ao sacerdote.

Mas, de repente, um dos homens parou e se lembrou de algo muito importante. Ele voltou e agradeceu ao Senhor.

E Jesus perguntou-lhe:

- “Mas eu curei 10 homens. Onde estão os outros nove?”

Os 9 homens não voltaram para agradecer a Jesus. Eles receberam a cura e não foram agradecidos. Aquele homem recebeu a cura física e a cura espiritual.

Você é agradecido?

Deus nos dá vida, saúde, alimento, família e também a salvação em Jesus.

Agradeça a Deus alguma coisa especial que você recebeu.

BRINCADEIRA

CORREDOR DE SAPATO - Eram em número de dez os leprosos que chamaram Jesus e foram curados por Ele. Vamos imaginar que eles foram passando entre a multidão que acompanhava Jesus.


A) **Material**: Um par de sapatos.

B) **Disposição dos grupos**: Deve ser feita uma fila comprida de cadeiras. Uma do lado da outra até que todo o grupo esteja assentado. Isso deve ser feito também para o outro grupo. Um de frente para o outro havendo uma distância entre eles, separando-os.

C) **Regras**: Os elementos do grupo devem estar descalços e sentados uns bem próximos dos outros. Cada grupo deve estar de posse de um pé de sapato. Esse sapato deve ser passado de pessoa para pessoa por cima dos pés de cada membro do grupo. Ninguém deve segurar o sapato com as mãos ou mudá-lo de lugar para lugar a não ser com os pés. Dessa forma os grupos formarão uma espécie de ponte ou corredor por onde o sapato deve passar sem cair. Se ele cair, antes de chegar ao último elemento da fila, o grupo deve começar novamente do princípio. Ganha o grupo que conseguir chegar ao final sem derrubar o sapato.


JOGO BÍBLICO - Quebra-Cabeça (para ser feito depois da história)

Fazer quebras-cabeça em formato de meia. Fazer dez, de várias cores. Escrever perguntas da lição atrás de cada um. Deixar as crianças montarem o quebra-cabeça e responderem às perguntas. (Distribuir cada parte do quebra-cabeça para algumas crianças).




Trabalho Manual

Colagem em tecido das 10 meias

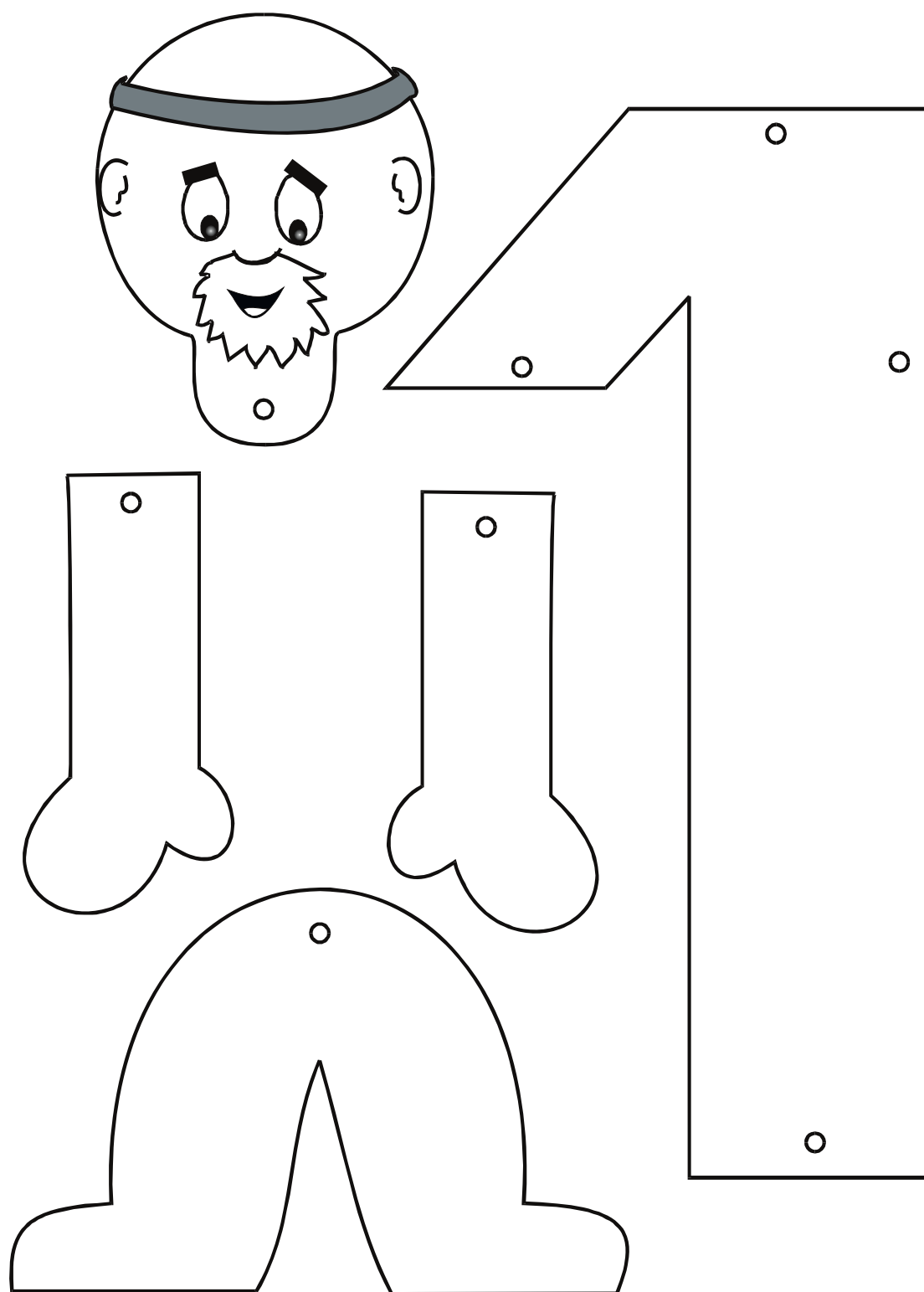


Recurso da História


Acionete – Os Dez leprosos




Acionete – Os Dez leprosos




Acionete – Os Dez leprosos




Acionete – Os Dez leprosos



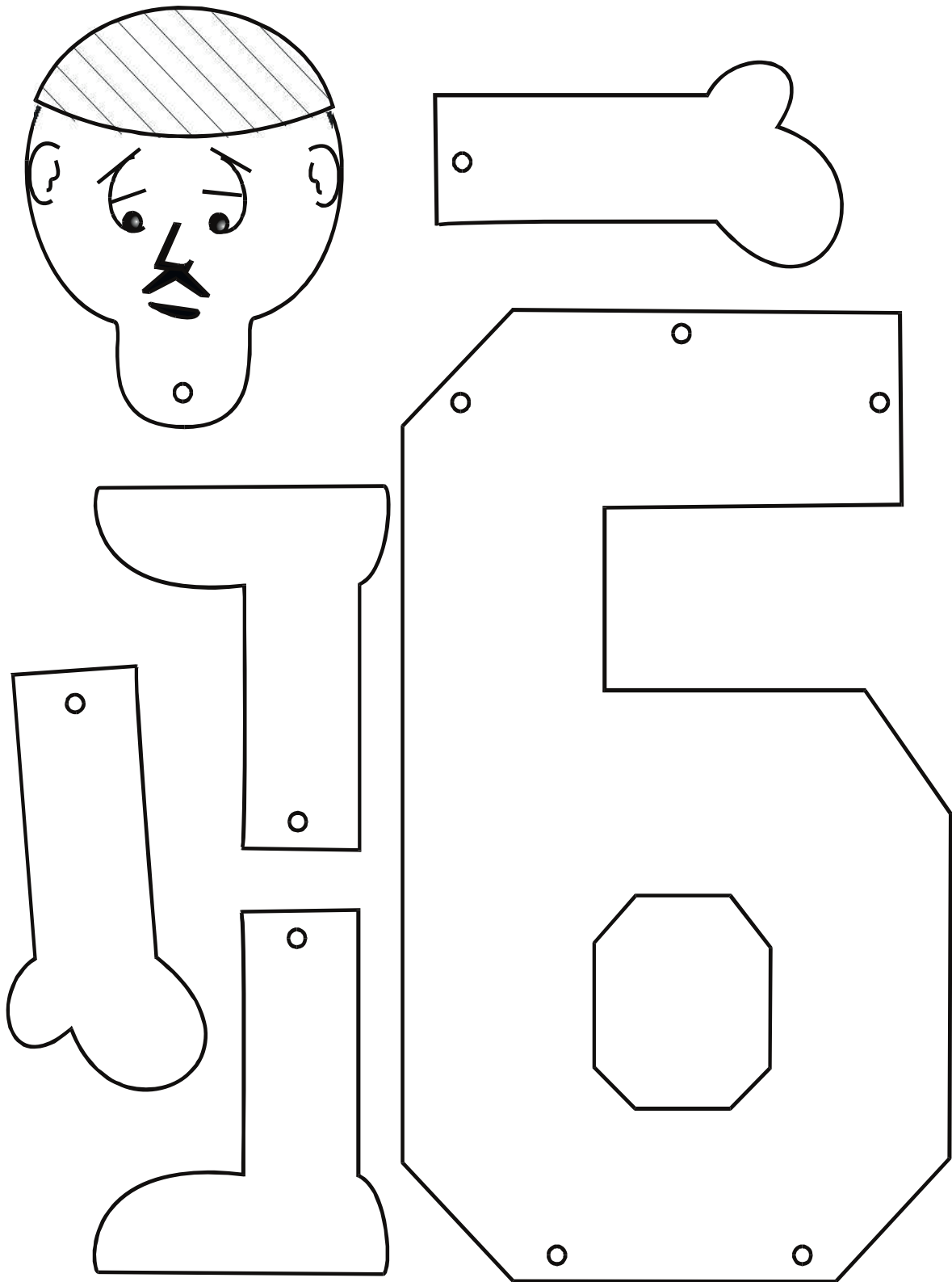
Acionete – Os Dez leprosos




Acionete – Os Dez leprosos



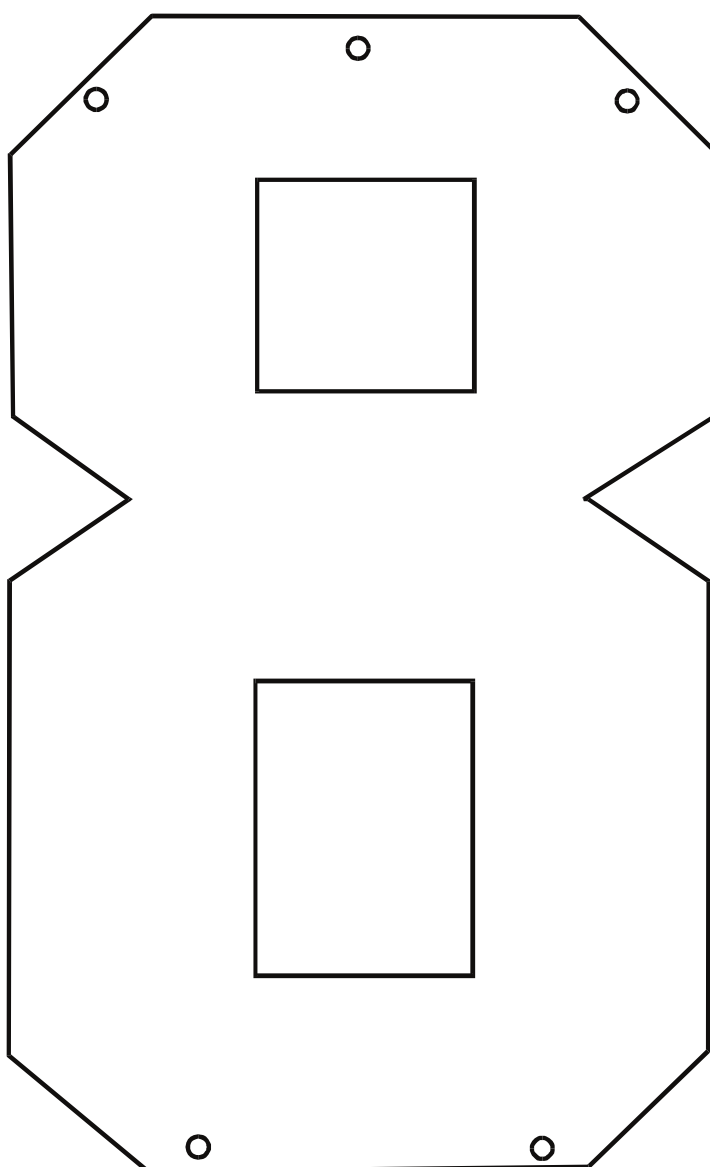
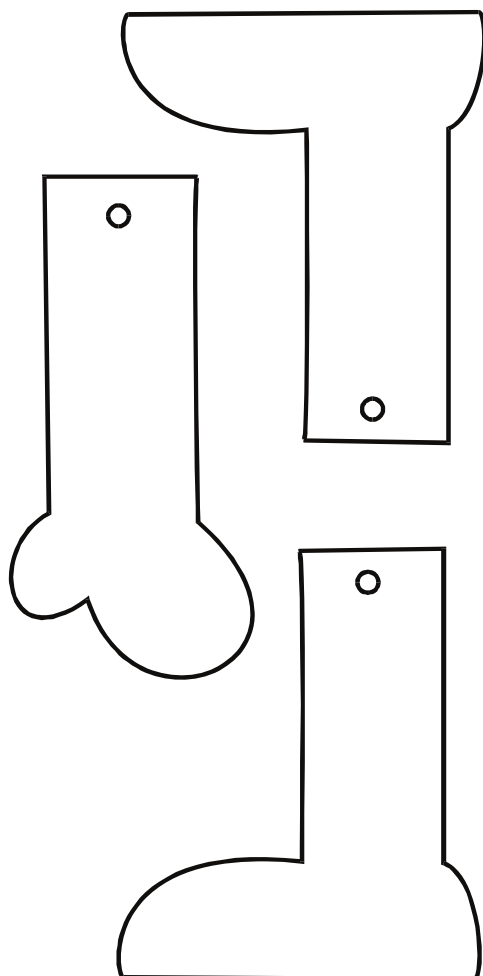
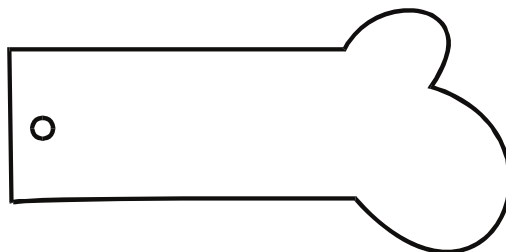

Acionete – Os Dez leprosos




Acionete – Os Dez leprosos



Acionete – Os Dez leprosos



Acionete – Os Dez leprosos



4ª LIÇÃO - DEZ HOMENS

NOME : _____ SÉRIE : _____

1 - HISTÓRIA

Um dia Jesus estava passando por Samaria quando viu 10 leprosos. Eles O viram e gritaram: “Jesus, Mestre, tem piedade de nós.” Jesus disse-lhe: “Ide ao sacerdote.” Aconteceu que, indo eles, foram curados. Só um voltou e agradeceu a Jesus pela sua maravilhosa cura. Jesus perguntou-lhe: “Onde estão os outros nove? Só um demonstrou gratidão”. Você é agradecido?

2 - VERSÍCULO - Lave as palavras do caça-palavras e complete o versículo.

F	J	E	S	U	S	E	V	A
I	T	E	S	A	L	V	O	U

“E _____ disse-lhe: Levanta-te e _____ ;

a tua _____ te _____. Lucas 17:19

3 - EXERCÍCIO


A) - Escreva a resposta certa.

- Quantos homens foram curados? _____
- Quantos homens foram embora? _____
- Quantos homens voltarem para agradecer? _____

B) - Risque a resposta certa.

Você se lembra de agradecer quando recebe um favor?

SIM - NÃO - ÀS VEZES



4 - CONCURSO

Se você decorou o versículo e fez os exercícios, desenhe uma boca.

Projeto Milagres

Programa de Educação Cristã

7 e 8 Anos Helenita Borja



Exército de Salvação

Projeto Milagres

Helenita Borja

7 e 8 Anos



Exército de Salvação

Projeto Milagres

Plano de Aula - Crianças de 7 e 8 Anos

1ª Lição

As Bodas de Caná da Galiléia

História: O Convidado ajudou

Recurso: Fantoques de Feltro

Leitura Bíblica: João 2:1–12

Versículo: “Ainda não é chegada a minha hora.” João 2:5

2ª Lição

A Multiplicação de Pães e Peixes

História: Um Menino Reparte o seu Lanche

Recurso: Cineminha de tiras de cartolina

Leitura Bíblica: Mateus 14:13-21;
Marcos 6:30–44;
Lucas 9:10–17;
João 6:1–12

Versículo: “Recolhei os pedaços que sobraram, para que nada se perca.” João 6:12

3ª Lição

A Pesca Maravilhosa

História: Uma Pescaria Maravilhosa.

Recurso: Desenho num quadro de giz.

Leitura Bíblica: Mateus 4:18–22;
Marcos 1:16–20;
Lucas 5:1–11

Versículo: “Não temas, doravante serás pescador de homens.” Lc 5:10

4ª Lição


Jesus Acalma a Tempestade

História: Uma Tempestade em Alto Mar.


Recurso: Fantoques de vareta.

Leitura Bíblica: Mateus 14:22-33;
Marcos 6:45–52;
João 6:16–21


Versículo: “Mas Jesus imediatamente lhes falou: Tende bom ânimo! Sou Eu. Não temais.” Mateus 14:27




**AS BODAS DE CANÁ
DA GALILÉIA**



**A MULTIPLICAÇÃO
DE PÃES E PEIXES**



**A PESCA
MARAVILHOSA**



**JESUS ACALMA
A TEMPESTADE**

Proposta Pedagógica

Projeto Milagres

TEMA GERAL

Os Milagres de Jesus

TEMA ESPECÍFICO

Acontecimentos extraordinários de Jesus

JUSTIFICATIVA

Mostrar o poder de Deus

OBJETIVOS

- Reconhecer que Jesus operou milagres no passado e continua fazendo hoje.**
- Louvar e agradecer a Deus pelos seus feitos maravilhosos.**

CONTEÚDO

- **As Bodas de Caná da Galiléia.**
- **A multiplicação de pães e peixes.**
- **A pesca maravilhosa.**
- **Jesus acalma a tempestade.**

ATIVIDADES

Jogo de memória, jogo da velha, quebra-cabeça, dobradura, dinâmicas, brincadeira da cadeira

AVALIAÇÃO

- **Cantinho de oração para agradecer as bênçãos recebidas.**
- **Passeio: Campo, pesque e pague, festa de casamento.**

PROPOSTA PEDAGÓGICA

Mostrar as crianças que Deus continua fazendo milagres nos nossos dias. Você tem agradecido a Deus pelas bênçãos recebidas? Quando alguma coisa fantástica acontece, logo você quer contar a alguém. Eu vou lhe contar o meu testemunho:

TESTEMUNHO

O ano de 1995 foi bem corrido. Eu estava viajando muito, dando cursos de Ensino Bíblico, preparando professores para crianças por todo o Brasil, escrevendo e participando de alguns congressos na Coréia, África do Sul, E.E.U.U., pois era responsável pela Rede de Mobilização de Crinaças do Movimento AD2000.

Eu teria que dar um curso em novembro de 1995 em Miami e depois participar de um Congresso em Colorado Springs. Faltando uma semana pra viajar, senti um nódulo na axila direita. Fui ao médico e ele disse que eu não poderia viajar, pois teria que me submeter a uma intervenção cirúrgica. Pedi orientação de Deus e resolvi viajar. Fiz todos os exames necessários e marquei a cirurgia logo depois da viagem.

Ministrei o curso em Miami e fui para Colorado Springs com o meu pastor Reverendo Jeremias Pereira e sua esposa Ana Maria. Eu estava tão cansada que eu não conseguia participar da conferência. Fui para a sala de intercessão. Uma senhora que eu não conhecia, chegou perto de mim e falou que eu estava com uma enfermidade para morte. Ela orou por mim, pegou nos pés e viu um sapato cheio de crianças e ela disse que meu ministério iria até os confins da terra.

Eu sou artista plástica e não tinha uma logomarca, e ali eu recebi a logomarca. É um tênis cheio de crianças com o versículo: "Quão formosos são os pés dos que anunciam as Boas Novas". Romanos 10:15

Chegando em Belo Horizonte, fiz a cirurgia com o Dr Marcos Vinícius, no Hospital Evangélico, onde meu Pai, Dr Líbano Borja era o presidente.

Foram retirados 19 gânglios de alta malignidade "Carcinoma". Fiz vários exames para saber onde estava o "Primário", pois era "Metástase". Meu sobrinho que é médico disse que eu teria no máximo 6 meses de vida.

Em vários lugares do Brasil e do mundo, pessoas intercederam pela minha vida.

E aí aconteceu. Um milagre de DEUS. Eu fui totalmente curada, não acharam mais nada. Deus ouviu nossas orações, e nos atendeu. Isso foi há 10 anos. Continuo na obra do Senhor, escrevendo e dando cursos pelo Brasil e pelo mundo.

Agindo Deus, quem impedirá? Toda honra, glória e louvor, sejam dados ao Senhor Jesus.

Deus é o Deus dos milagres.

**“Quão formosos são os pés dos
que anunciam as Boas Novas”.**

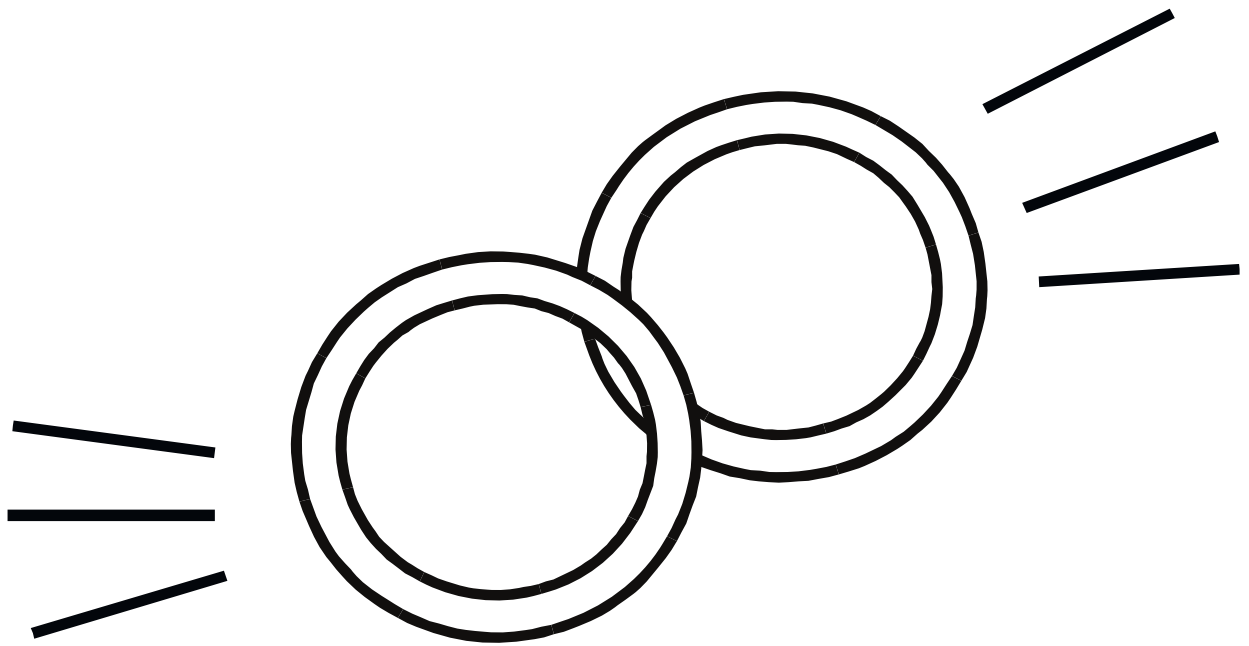
Romanos 10:15



Bibliografia

- ◆ **A Pesca Maravilhosa**
Editora Cultura Cristã – Helenita Borja
- ◆ **A Multiplicação de pães e peixes**
Editora Cultura Cristã – Helenita Borja
- ◆ **Revista Luz do Evangelho**
Belo Horizonte: Editora Betânia
- ◆ **Revista Aprendendo**
Casa Publicadora Batista
- ◆ **A Bíblia Viva**
Editora Mundo Cristão
- ◆ **Células Bíblicas Infantis**
Editora Hagnos - Helenita Borja

AS BODAS DE CANÁ DA GALILÉIA



13ª LIÇÃO - AS BODAS DE CANÁ DA GALILÉIA

HISTÓRIA - O Convidado Ajudou

TEMA ESPECÍFICO - Sendo útil

PRINCÍPIO BÍBLICO - Jesus cooperou num casamento, transformando a água em vinho.


APLICAÇÃO - Levar o aluno a assumir o compromisso de transmitir o amor de Jesus, servindo aos outros.

VERSÍCULO - “Ainda não é chegada a minha hora.” João 2:5

Recurso do Versículo

Coloque as fichas do versículo dentro de uma luva de pegador de panela.

Deixe as crianças montarem o versículo.



CÂNTICOS

“Crê somente”

Cânticos de Salvação para crianças (APEC) - Volume 2, nº 5

“Escutando”

Cânticos de Salvação para crianças (APEC) - Volume 2, nº 73

CÂNTICO

Tenho duas mãos

O que você faz

Tic, tic, tac, Jesus está olhando a mim

LEITURA BÍBLICA - João 2:1-12

MOTIVAÇÃO

- Levar uma moça vestida de noiva.


A história de hoje nos fala de um casamento.

O que é um casamento?

Recurso da História

FANTOCHE DE FELTRO


NOIVA



Recurso da História


FANTOCHE DE FELTRO

NOIVO



Recurso da História

FANTOCHE DE FELTRO



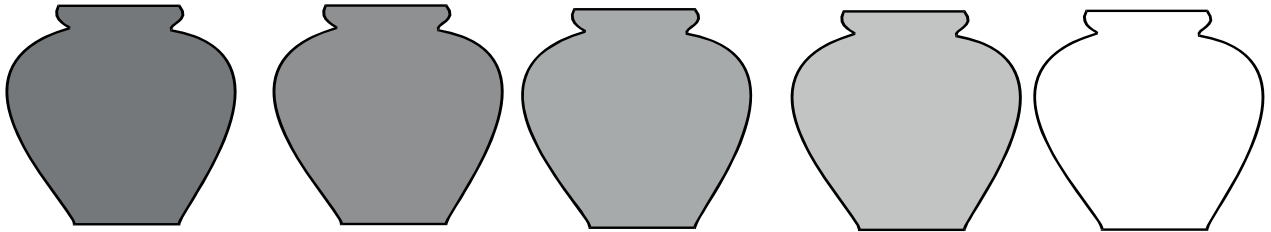
JESUS

HISTÓRIA - O Convidado Ajudou

Jesus	Encham aquelas talhas de água.
Narrador	Eles obedeceram. Mas, enquanto eles enchiam as seis talhas, eles devem ter pensado.
1º Empregado	... O que será que Jesus vai fazer com toda essa água?
2º Empregado	... Nós precisamos é de vinho, não de água.
Narrador	Quando as talhas estavam cheias, Jesus disse-lhes: Agora encham um copo e levem ao Mestre de cerimônias. (É a pessoa que organizava a festa) Mesmo sem entender, os empregados obedeceram encheram um copo de água e levaram até ao Mestre de cerimônia. Quando ele experimentou a água, sabem o que aconteceu? A água virou vinho, e um vinho muito bom! O Mestre de cerimônias gostou tanto do vinho que chegou perto do noivo e disse-lhe: (Noivo e Mestre-cerimônia)
Mestre- Cerimônia	Que vinho excelente! É o melhor que eu já provei. Geralmente, o bom vinho é servido primeiro, e quando todos já beberam muito, o vinho pior é servido. Mas você guardou o melhor vinho para o fim da festa.
Noivo	Eu não sei explicar o que aconteceu!
Narrador	O noivo estava tão assustado quanto o organizador da festa. Eles não sabiam que Jesus era o convidado que acabara de fazer esse milagre, na transformação da água em vinho. Mas os empregados sabiam e estavam felizes pela grande ajuda de Jesus no casamento. Assim, a alegria da festa continuou. Este, foi o 1º milagre que Jesus realizou, iniciando o Seu ministério.
Conclusão	Talvez você fique pensando: - Eu nunca vi um milagre! Mas o maior milagre é você ter os seus pecados perdoados e tornar-se um Filho de Deus. Jesus pode transformar a sua vida. Ele ama você e pode fazer isto num instante. Receba Jesus como seu Salvador.

APELO

Jarros com as cores do plano de salvação: azul, sujo, vermelho, branco, verde.



Brincadeiras

DESFILE DE MODA NO CASAMENTO

Divida a sala em grupos, distribua entre os grupos: jornais, papel crepom, cola, tesoura, alfinete, revistas. Uma das pessoas de cada grupo serve de modelo. A costureira vai vesti-la. Depois tem o desfile. A roupa mais original, será do grupo vencedor.

A NOIVA ESTÁ SE VESTINDO

Todos os participantes estarão assentados em círculo, com excessão do (a) empregado (a) que deverá estar em pé no meio do círculo. Cada participante receberá o nome de um artigo do vestuário da noiva. Exemplo: sapato, lenço, meia, cinto chapéu, blusa, vestido, anágua, véu, bouquet, tiara, batom, sombra, brinco, aliança, pulseira, relógio, anel, etc.

A empregada dirá:

- A noiva está se vestindo para o casamento e precisa dos sapatos.

A pessoa que tiver tal nome, deve levantar-se imediatamente e falar "sapatos". Em seguida assenta-se novamente. Se um dos participantes não levantar-se e não falar, deverá pagar uma prenda. A empregada chama por outros artigos e depois fala:



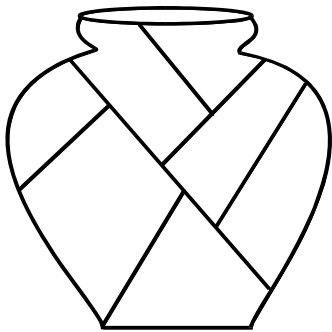


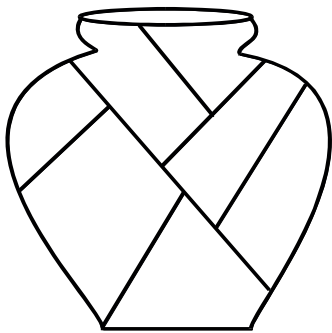
- A noiva quer toda a roupa e acessórios.

Neste ponto, todos os participantes levantam trocando de lugar, juntamente com a empregada. O que ficar sem assento é a (o) empregada (o). E assim continua a brincadeira.

JOGO BÍBLICO

Quebra-cabeça de Jarros

Faça 6 quebra-cabeças em papel cartão com cores diferentes no formato de jarros. Divida a sala em grupos. Escreva as perguntas da lição atrás de cada jarro. Corte os cartazes em várias partes, distribua entre os alunos. Cada grupo deve formar o seu quebra-cabeça conforme a sua cor e responder as perguntas da lição.



COSTAS DO JARRO



1ª LIÇÃO - AS BODAS DE CANÁ DA GALILÉIA

NOME : _____ SÉRIE : _____

1 – HISTÓRIA

Jesus, sua mãe e seus discípulos foram a uma festa de casamento em Caná da Galiléia. No meio da festa, o vinho acabou e Maria pediu ajuda a Jesus. Jesus pediu aos empregados para encherem as 6 jarras de água. Quando o mestre de cerimônias experimentou a água, ela havia sido transformada num excelente vinho. Este foi o primeiro milagre de Jesus. Jesus ama você e Ele quer transformar a sua vida.

2 – VERSÍCULO

Escreva a primeira letra de cada figura e você descobrirá o versículo de hoje:

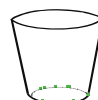


_____ INDA



_____ ÃO



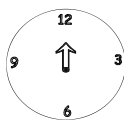


_____ HEGADA






_____ INHA



_____ ORA. JOÃO 2:4

3 - EXERCÍCIO

Pinte o número de jarras que Jesus usou no milagre de Caná da Galiléia.



4 - CONCURSO

Se você decorou o versículo e fez os exercícios, desenhe um lindo vaso.